



**Município de Chapecó**  
**Secretaria de Saúde**

**AUDIÊNCIA PÚBLICA**  
**3º QUADRIMESTRE DE 2022**  
**(SETEMBRO A DEZEMBRO)**

[chapeco.sc.gov.br](http://chapeco.sc.gov.br)

**AQUI TEM  
TRABALHO  
AQUI TEM  
PREFEITURA**

**PREFEITURA DE  
CHAPECÓ**





# Município de Chapecó

## Secretaria de Saúde

**Secretário de Saúde: Jader Adriel Danielli**



# DIREÇÃO TÉCNICA

João Lenz Neto - Médico

- Responde pelas informações prestadas perante os Conselhos de medicina, federal e regional.
- Garantia de prestação de assistência médica e das condições técnicas de atendimento, dos serviços próprios da Secretaria Municipal de Saúde de Chapecó.



# DIREÇÃO TÉCNICA

João Lenz Neto – Médico

- Elaboração de escalas de trabalho médico e ajustes, substituições e conferencia na AB e AE
- Fiscalização de contrato de prestação de serviços médicos
- Questões relacionadas a judicializações de atos médicos e prontuários
- Organização de Capacitações
- Reuniões orientativas com equipes de trabalho
- Participação nos comitês da SESAU (CFT, C Trans.vertical, C. Mortalidade)
- Avaliação periódica de servidores em estágio probatório
- Planejamento de oferta/demanda de consultas médicas na AB e AE.



# DIREÇÃO TÉCNICA

João Lenz Neto

## Médicos: 138 Profissionais

A- Atenção Básica contempla 26 CSF:

69 médicos ESF: e 01 EAPP

11 Médicos Pediatras

7 Médicos Ginecologistas

B- Atenção Especializada contempla 15 serviços – 132 médicos.



# DIREÇÃO TÉCNICA

João Lenz Neto

**Médicos:**

**B- Atenção especializada:**

**UPA24h: 22**

**PA Efapi: 22**

**SARA/SAER: 03**

**Centro Municipal de Atendimento Pediátrico: 04**

**Saúde em Casa: 02**



# DIREÇÃO TÉCNICA

João Lenz Neto – Médico

## B- Atenção especializada – Saúde Mental

CAPS I: 02

CAPS II: 05

CAPS AD III : 05



# DIREÇÃO TÉCNICA

João Lenz Neto

**B- Atenção especializada:**

**Policlínica municipal: 42**

**Clínica da mulher: 16**

**CETHH: 02**

**SAE: 01**

**CER: 02**

**Vigilância em Saúde: CIEVS:01 / SEDON:02**





# DIREÇÃO TÉCNICA

João Lenz Neto

## Médicos Cedidos

- \* Cidade do Idoso/CCI: 01
- \* Hospital da Criança: 03



# DIREÇÃO DE ATENÇÃO À SAÚDE

Gessiani Fatima Larentes

- Gerência de Atenção Básica
- Gerência de Saúde Bucal
- Gerência de Assistência Farmacêutica
- Gerência de Atenção Especializada
- Gerência de Vigilância em Saúde
- Setor de Planejamento e Educação na Saúde.



# Gerência de Atenção Básica

## Enfª Lígia Schacht

### Estrutura de Gestão da Atenção Básica:

- Coordenação de Estratégia Saúde da Família
- Coordenação de Agentes Comunitários de Saúde
- Coordenação de Equipes Multiprofissionais
- Apoio Gestão
- Núcleo de Ações Estratégicas
- Núcleo de Promoção da Saúde
- 26 Coordenações dos Centros de Saúde da Família



# Estrutura da Atenção Básica em Chapecó

## 26 Centros de Saúde da Família (CSF)

**69 eSF**



- 78 médicos
- 84 enfermeiros
- 212 Aux. e Téc. de Enfermagem
  - 363 ACS
- 17 Aux. Administrativos

**1 eAPP**



- 1 médico
- 1 enfermeiro
- 1 Aux. de Enfermagem
  - 1 dentista
  - 1 ASB
- 1 farmacêutico

**18 EM**



- 7 Psicólogos
- 4 Nutricionistas
- 4 Fisioterapeutas
- 3 Assistentes Sociais
  - 5 Ed. físicos
- 4 Farmacêuticos



# Estrutura da Atenção Básica em Chapecó

## Equipes de Saúde da Família (eSF) de referência:

- 1 eSF do CSF Efapi de referência para o Centro de Atendimento Socioeducativo Regional de Chapecó e ao Centro de Internação Feminino
- 1 eSF do CSF Sul de referência para a Aldeia Condá
- 1 eSF do CSF Esplanada de referência para a Aldeia Toldo Chimbague



# DIVISÃO DAS EQUIPES MULTIPROFISSIONAIS (EM) POR TERRITÓRIO

EM NORTE	EM LESTE	EM SUL	EM CENTRO	EM OESTE
CSF Belvedere	CSF Leste	CSF Marechal Bormann	CSF Norte	CSF Efapi
CSF Colônia Cella	CSF São Pedro	CSF Linha Cachoeira	CSF Chico Mendes	CSF Jardim América
CSF Eldorado	CSF Esplanada	CSF Goio-ên	CSF Saic	CSF Alta Floresta
CSF Vila Real	CSF Sul	CSF Quedas do Palmital	CSF Oeste	CSF Alto da Serra
CSF Cristo Rei		CSF Seminário	CSF Bela Vista	CSF Jardim América
		CSF Santo Antônio	CSF Sede Figueira	



# Ampliação da ESF e da EACS

## 3 eSF em fase de implantação

CSF Alta Floresta

CSF Belvedere

CSF Quedas do Palmital



# Cobertura da Atenção Básica

## Cobertura da Atenção Básica

Estratégia de Saúde da Família	<b>100%</b>
Cobertura de AB	<b>100%</b>
Cobertura ACS	<b>78,54%</b>





# Atenção Básica

## Características Populacionais

279.133 usuários cadastrados

82.340 famílias

Crianças menores de 2 anos	7.297
Crianças de 2 à 5 anos	16.109
Crianças de 6 à 12 anos	24.938
Adolescentes de 13 à 18 anos	19.433
Mulheres de 19 à 59 anos	93.034
Mulheres acima de 60 anos	18.200
Homens de 19 à 59 anos	86.198
Homens acima de 60 anos	14.516



# Atenção Básica

## Características Populacionais

**279.133 usuários cadastrados**

Imigrantes	14.319
Indígenas	2.024
Apenados	2.269
Gestantes	2.090
Hipertensos	34.302
Diabéticos	9.585
Acamados	236
Domiciliados	841



# Atenção Básica

## Atendimentos

- Médicos da ESF: **115.376**
- Enfermeiros da ESF: **74.888**
- Ginecologistas: **3.833**
- Pediatras: **6.396**
- Usuários visitados pelos ACS: **347.902**
- Psicólogos: **2.916**
- Nutricionistas: **1.515**
- Farmacêuticos: **404**
- Assistentes sociais: **355**
- Educadores físicos: **1.040**
- Fisioterapeutas: **151**



# Atenção Básica

## Atendimentos agendados no quadrimestre:

- Total: **36.272**
- Consultas médicas: 30.481
- Consultas de Enfermagem: 5.795

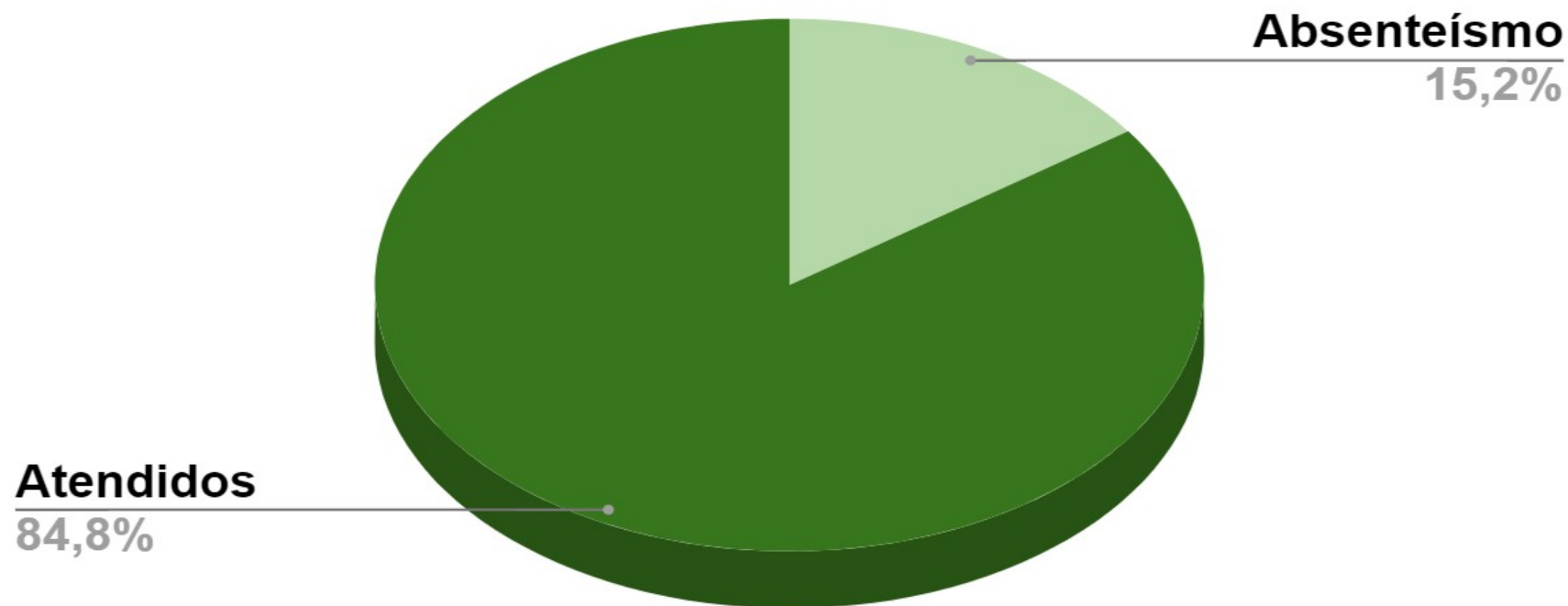
## Absenteísmo:

- Total: **5.525 = 15,2 %**
- Consultas médicas: 3.506 = 63,5%
- Consultas de enfermagem: 2.019 = 36,5%



# Atenção Básica

Agendamentos: Absenteísmo/Atendidos



# Atenção Básica

## Procedimentos realizados:

- Coleta de exames laboratoriais: **44.518**
- Aferição de pressão arterial: **120.287**
- Testes rápidos: **11.636**
- Preventivos: **6.891**
- Administração de medicação: **18.840**
- Curativos: **1.194**
- Outros: **570.298**



# Atenção Básica

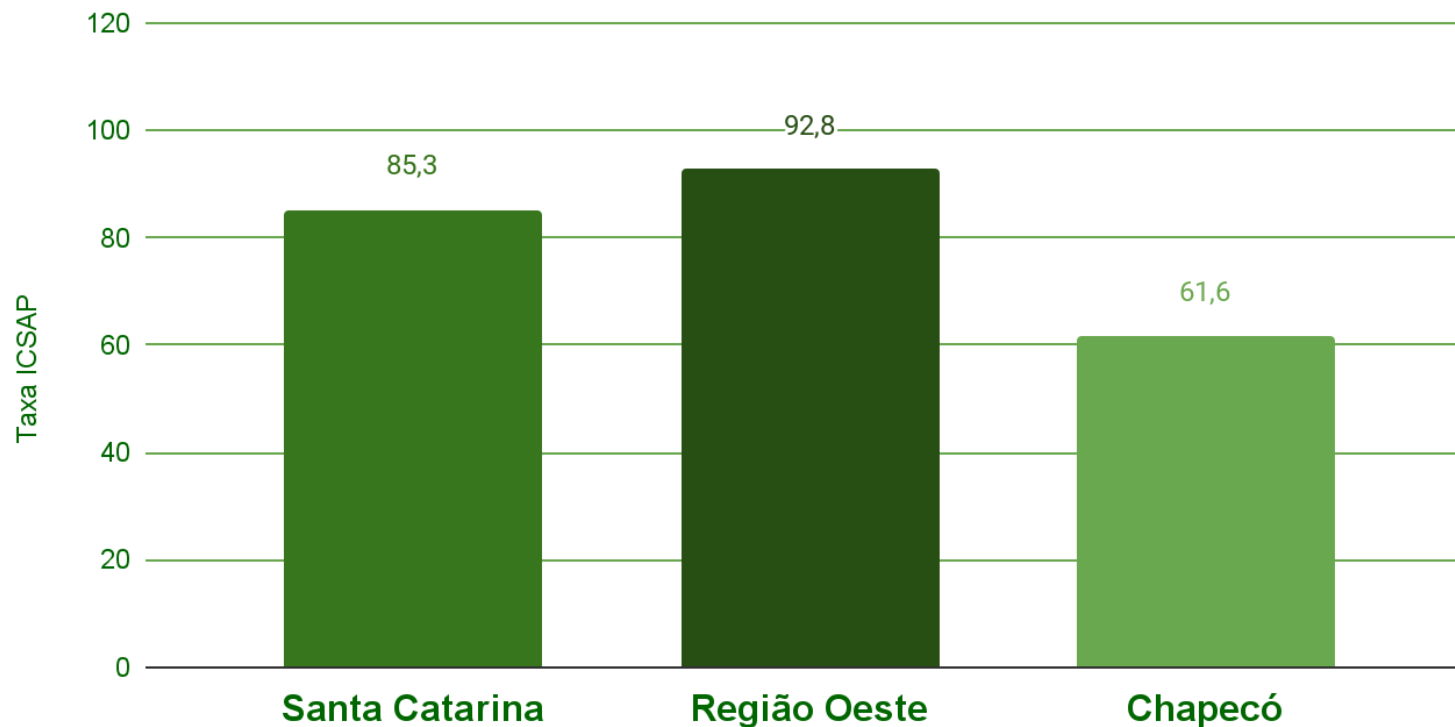
**Grupos realizados pelas Equipes Multiprofissionais: 2.154**

- Reeducação Alimentar
- Saúde Mental
- Tabagismo
- Alívio da dor
- Atividade física
- Terapias integrativas
- Fisioterápicos
- Usuários atendidos nos grupos: **17.891**



# Atenção Básica

## Taxa de Internação por Causas Sensíveis à Atenção Primária - ICSAP



Parâmetro de avaliação: **Bom**  $\leq 63$ ; **Neutro**  $\leq 68$ ; **Crítico**  $> 68$





# Atenção Básica

Taxa de ICSAP em municípios de Santa Catarina com mais de 100 mil habitantes, dezembro de 2022\*.

Município	Nº de Internações	Óbitos	Taxa ICSAP
1º - Balneário Camboriú	663	53	44,43
2º - Florianópolis	2.837	146	54,92
3º - Brusque	777	61	55,26
4º - Itajaí	1.300	141	57,37
5º - Chapecó	1.402	158	61,60

Fonte: DAPSSC - Causas sensíveis em fevereiro de 2023.

\*Dezembro de 2022, compreende dados hospitalares de Outubro de 2021 a Setembro de 2022. Datas posteriores não estão disponíveis até o momento.

Parâmetro de avaliação: **Bom** ≤ 63; **Neutro** ≤ 68; **Crítico** > 68



# Atenção Básica - Indicadores Previne Brasil - 2022

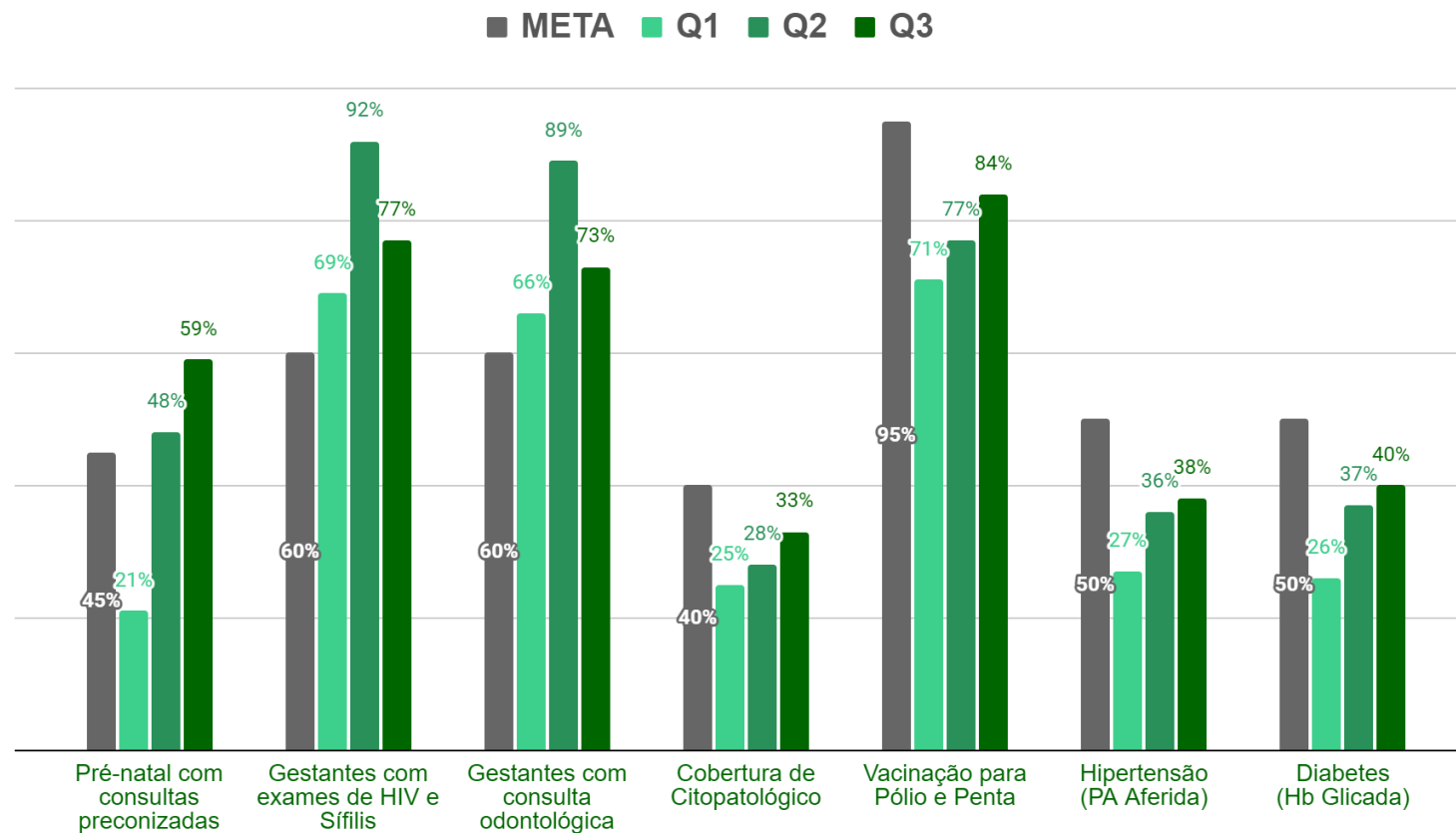
Descrição dos indicadores	Meta	Q1 ISF 7,19	Q2 ISF 8,5	Q3 ISF 8,91
Indicador 1- Proporção de gestantes com pelo menos 6 (seis) consultas pré-natal realizadas, sendo a 1ª (primeira) até a 12ª (décima segunda) semana de gestação	45%	21%	48%	59%
Indicador 2 - Proporção de gestantes com realização de exames para sífilis e HIV	60%	69%	92%	77%
Indicador 3 - Proporção de gestantes com atendimento odontológico realizado	60%	66%	89%	73%
Indicador 4 - Proporção de mulheres com coleta de citopatológico na APS	40%	25%	28%	33%
Indicador 5 - Proporção de crianças de um ano de idade vacinadas na APS contra Pólio e Penta	95%	71%	77%	84%
Indicador 6 - Proporção de pessoas com hipertensão, com consulta e pressão arterial aferida no semestre	50%	27%	36%	38%
Indicador 7 - Proporção de pessoas com diabetes, com consulta e hemoglobina glicada solicitada no semestre	50%	26%	37%	40%

Fonte: MS/SAPS/Departamento de Saúde da Família - DESF  
Sistema de Informação em Saúde para a Atenção Básica - SISAB, janeiro de 2023.



# Atenção Básica

## Indicadores do Previne Brasil, Chapecó - SC 2022



# Atenção Básica

Classificação dos municípios de Santa Catarina e do Brasil com mais de 100 mil habitantes, de acordo com a nota geral dos indicadores do Previne Brasil no Q3 de 2022.

Municípios de SC		Nota (ISF)
1º	<a href="#">Chapecó</a>	8,91
2º	<a href="#">Criciúma</a>	7,93
3º	<a href="#">Brusque</a>	7,45
4º	<a href="#">Jaraguá do Sul</a>	7,44
5º	<a href="#">Joinville</a>	6,94
6º	<a href="#">Florianópolis</a>	6,54
7º	<a href="#">São José</a>	6,34
8º	<a href="#">Tubarão</a>	6,2
9º	<a href="#">Palhoça</a>	6,14
10º	<a href="#">Balneário Camboriú</a>	6,12

Municípios do Brasil		Nota (ISF)
1º	Coronel Fabriciano - MG	9,94
2º	Umuarama - PR	9,64
3º	Muriaé - MG	9,51
4º	Passos - MG	9,45
5º	Sobral - CE	9,4
6º	Presidente Prudente - SP	9,33
7º	Juazeiro do Norte - CE	9,44
8º	Castanhal - PA	9,03
9º	Montes Claros - MG	8,97
10º	Itaperuna - RJ	8,94
11º	Iguatu - CE	8,92
12º	Chapecó - SC	8,91



# Atenção Básica

## Chapecó recebe a visita do Ministério da Saúde por destaque Nacional na qualidade da APS

Ministério da  
**Saúde**

Secretaria de Atenção Primária à Saúde (SAPS)



Chapecó se destaca nacionalmente com APS de qualidade neste quadrimestre

Data de publicação: 28/10/2022

Ministério da Saúde esteve na região para conhecer as estratégias do município, que teve desempenho 86,7% melhor que no primeiro quadrimestre do último ano




Foto: Priscilla Leonel

### Notícias

27/10/2022

## Secretário nacional elogia Saúde de Chapecó



Secretário de Atenção Primária à Saúde do Ministério da Saúde, Raphael Câmara

Ele lembrou que já esteve em Chapecó em duas oportunidades, uma com o ex-ministro da Saúde, Eduardo Pazuello, quando o Centro de Eventos foi transformado em Hospital de Campanha no enfrentamento da Covid, e outra com o atual ministro, Marcelo Queiroga.

O Secretário de Atenção Primária à Saúde do Ministério da Saúde, Raphael Câmara, esteve nesta quinta-feira, para conhecer as ações que o município fez para melhorar seus índices e dez melhores do país entre as cidades com mais de 100 mil habitantes. De acordo com dados do Previnde Brasil, no componente de indicadores de desempenho, a nota de Chapecó na Atenção Primária à Saúde foi 8,48 no segundo quadrimestre de 2022, num crescimento de 17,94% em relação ao primeiro quadrimestre, cuja nota do Índice Sintético Final (ISF) foi 7,19. Em relação à nota do primeiro quadrimestre passado, que foi 4,54, a melhora foi de 86,7%.

“Chapecó e suas equipes da Saúde estão de parabéns por terem atingido excelentes resultados. Nós viemos conhecer as práticas adotadas. Percebemos que a cidade é referência em Saúde e está à disposição para continuarmos essa parceria em busca de um atendimento cada vez melhor”, afirmou o secretário.

chapeco.sc.gov.br

AQUI TEM  
TRABALHO  
AQUI TEM  
PREFEITURA

PREFEITURA DE  
**CHAPECÓ**



# Atenção Básica

## Acesso Avançado/Horário Ampliado/WhatsApp das eSF

### ➤ **CSF Cristo Rei**

- Oficina de capacitação: 15/09/2022
- Início dos atendimentos na nova modalidade: em implantação

### ➤ **CSF Vila Real**

- Oficina de capacitação: 23/09/2022
- Início dos atendimentos na nova modalidade: 31/10/2022

### ➤ **CSF Eldorado**

- Oficina de capacitação: 30/11/2022
- Início dos atendimentos na nova modalidade: 15/12/2022



# Atenção Básica

## Implantação e distribuição dos tablets aos Agentes Comunitários de Saúde

- CSF Alta Floresta: 19 ACS
- CSF Bela Vista: 13 ACS
- CSF Belvedere: 06 ACS
- CSF Chico Mendes: 17 ACS
- CSF Cristo Rei: 13 ACS
- CSF Eldorado: 08 ACS
- CSF Jardim do Lago: 11 ACS
- CSF Norte: 15 ACS
- CSF Oeste: 17 ACS
- CSF Quedas do Palmital: 06 ACS
- CSF Saic: 17 ACS
- CSF Esplanada: 24 ACS
- CSF São Pedro: 16 ACS
- CSF Seminário: 13 ACS
- CSF Sul: 13 ACS
- CSF Vila Real: 18 ACS



# Atenção Básica

## Aumento no Financiamento Federal da Atenção Básica:

- Foram homologadas 5 eSF para pagamento;
- Capitação Ponderada: Aproximadamente R\$ 100.000,00/mês;
- Indicadores de Desempenho: R\$ 16.125,00/mês;
- Incentivo das Atividades Físicas: R\$ 2.000,00/mês.
- **Total: R\$ 118.125,00/mês**





# Atenção Básica

## Estratégia Amamenta e Alimenta Brasil - EAAB

- Criado o Plano Municipal de Implementação da EAAB;
- Processo de formação de tutores, no mínimo, 1 tutor por CSF para posterior realização de oficinas sobre aleitamento materno e alimentação complementar saudável para crianças menores de 2 anos em todos os CSF do município;
- Monitoramento dos indicadores (Marcadores de Consumo alimentar + dados antropométricos da população) após a implantação da EAAB.



# Atenção Básica

## Programa Saúde na Escola - PSE

- Ciclo 2023/2024: aumento das escolas pactuadas de 36 para 54 escolas;
- 2021: realizado 60 ações nas escolas
- 2022: realizado 472 ações nas escolas
- Retomadas das atividades e fortalecimento do GTI do PSE para articulação das ações entre saúde e educação e inclusão das universidades nas ações;
- Fortalecimento do diálogo entre as escolas e os CSF.



# Atenção Básica

## Vigilância Alimentar e Nutricional - VAN

- **Marcadores de Consumo Alimentar:** realização de treinamento com todas as ACSs de todos os CSFs; Início da realização de treinamento dos marcadores de consumo alimentar para os demais membros da equipe dos CSF;
- **Estado Nutricional:** realização da verificação dos dados antropométricos durante o acolhimento em todos os atendimentos nos CSF.



# Gerência de Saúde Bucal

Fabiana Tessarollo

- 26 CSFs
- 33 equipes cadastradas por Portaria/MS (10)
- 1/5 recurso relacionado ao atendimento odontológico

Valor: 80.949,00

**VALOR POR EQUIPE: R\$ 2.453,00**

**(DENTISTA + ASB)**

- A Secretaria de Saúde de Chapecó também conta com 1 Centro de Especialidades Odontológicas (CEO) Tipo III



# ODONTOLOGIA NA ATENÇÃO BÁSICA

	1º QUADRIMESTRE (JAN – ABRIL)	2º QUADRIMESTRE (MAIO – AGOSTO)	3º QUADRIMESTRE (SET – DEZ)
VISITA DOMICILIAR	354	310	163
1ª CONSULTA	8.086	9.237	6.950
RETORNOS	11.259	15.663	12.075
URGÊNCIAS	4.885	4.706	3.294
TRATAM. CONCLUÍDOS	5.364	6.400	5.635
EXODONTIAS	3.060	2.661	2.951
GESTANTES	1.576	1.825	1.612
SOBREAVISO	74 PACIENTES	68 PACIENTES	78
3º TURNO	410 PACIENTES	461 PACIENTES	243
HOSPITAL CRIANÇA	02 PACIENTES	04 PACIENTES	07

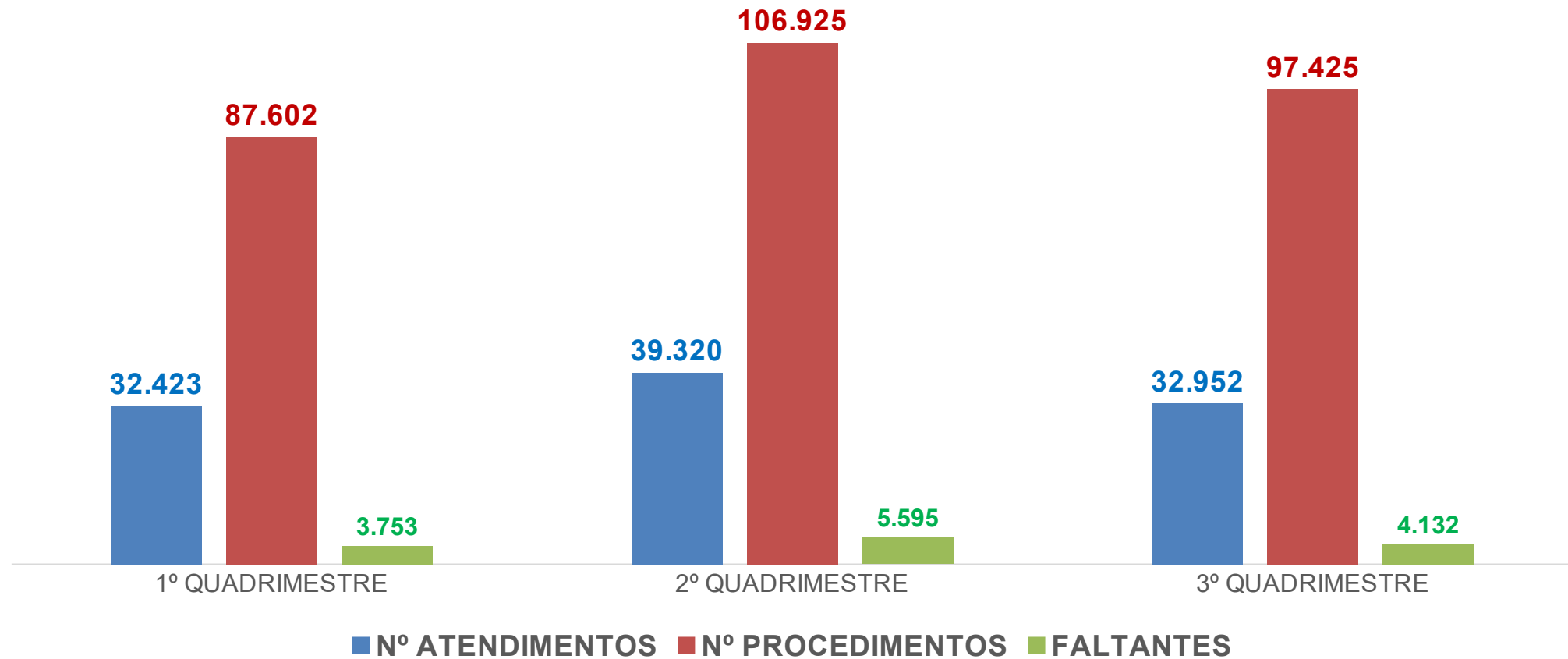


# ODONTOLOGIA - CSFs

CSFs	1º Quadrimestre	2º QUADRIMESTRE	3º QUADRIMESTRE
Nº Atendimentos	32.423 PACIENTES	39.320 PACIENTES	<b>32.952</b> <b>PACIENTES</b>
Nº Procedimentos	87.602	106.925	<b>97.425</b>
FALTAS	3.753	5.595	<b>4.132</b>



## CENTROS DE SAÚDE



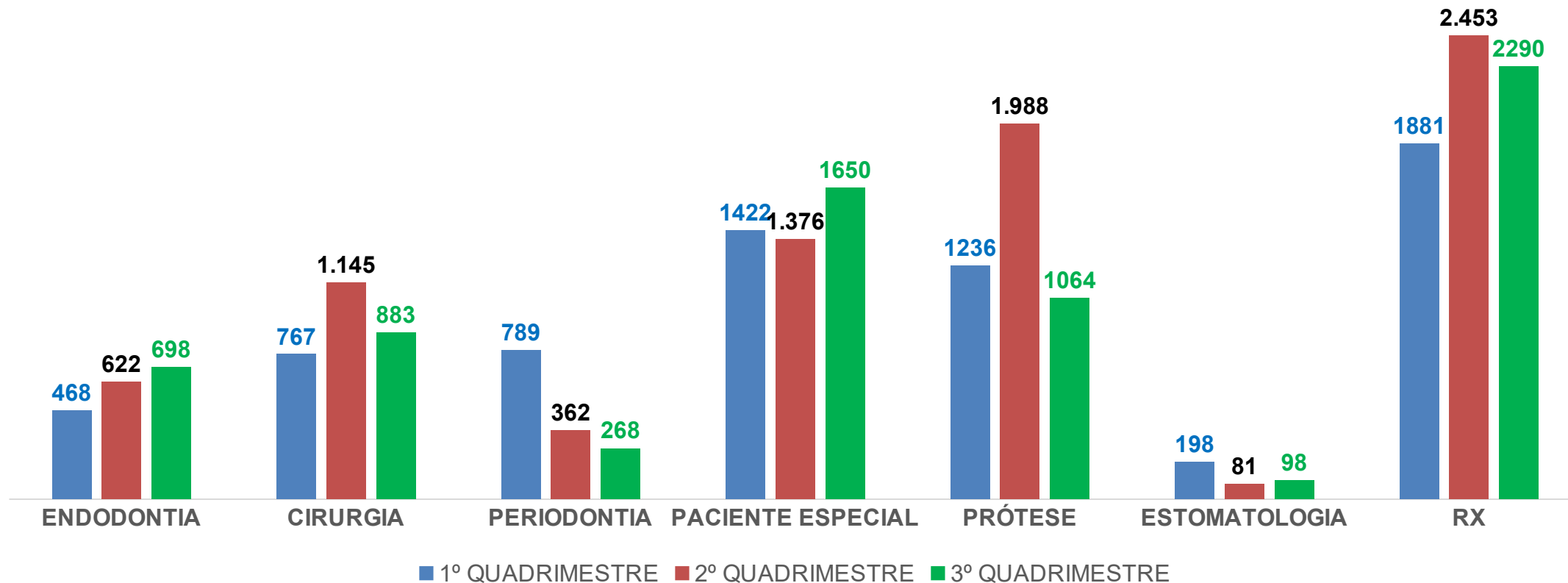
# ODONTOLOGIA - CEO

PROCEDIMENTOS REALIZADOS	PRIMEIRO QUADRIMESTRE (JAN – ABRIL)	SEGUNDO QUADRIMESTRE (MAIO– AGO)	TERCEIRO QUADRIMESTRE (SET-DEZ)
ENDODONTIA	468	622	698
CIRURGIA	767	1.145	883
PERIODONTIA	789	362	268
PNE - (HOSPITAL)	1.422 - (1)	1376 - (4)	1.650 (7)
PRÓTESE	1.236	1.988	1.064
ESTOMATOLOGIA	198	81	98
RX	1.881	2.453	2.290





## Nº PROCEDIMENTOS REALIZADOS NO CEO

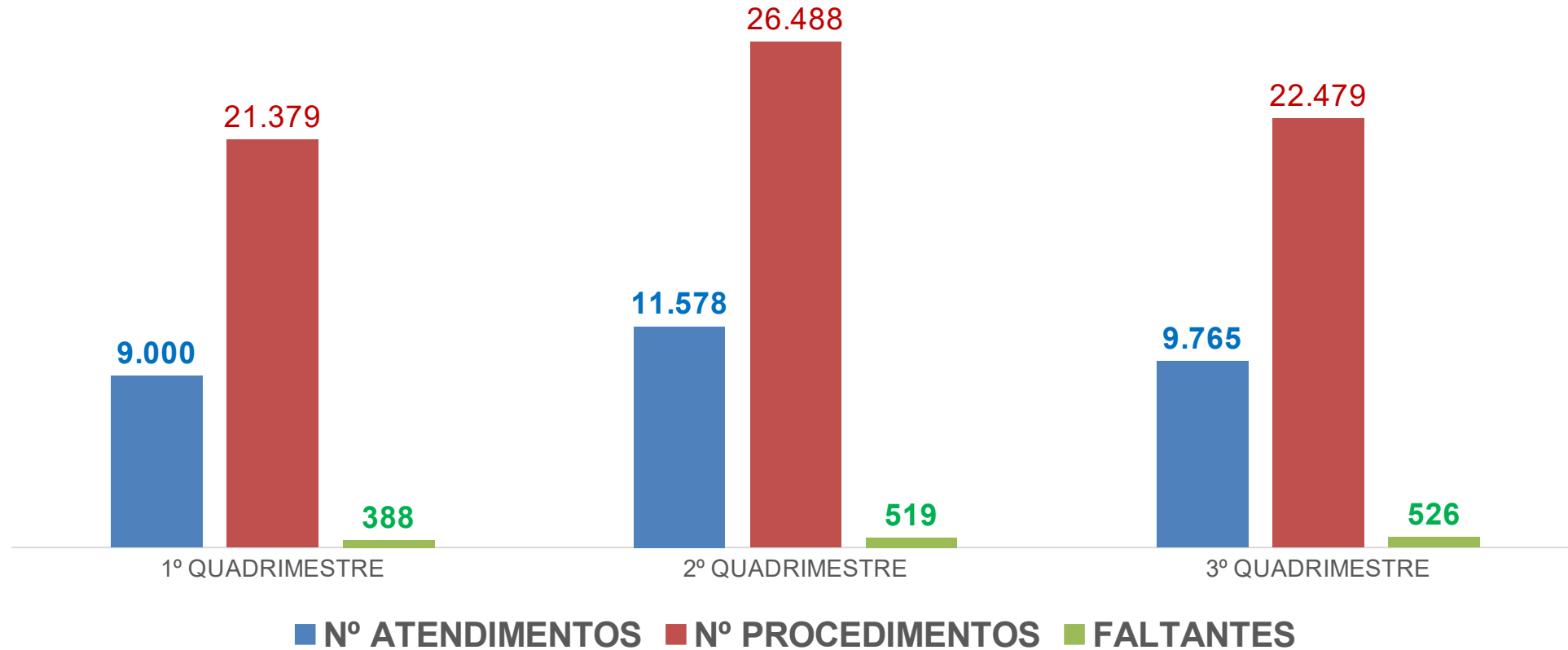


# ODONTOLOGIA - CEO

CEO	1º Quadrimestre	2º Quadrimestre	3º Quadrimestre
Nº Atendimentos	9.000 PACIENTES	11.578 PACIENTES	9.765 PACIENTES
Nº Procedimentos	21.379	26.488	22.479
FALTANTES	388	519	526



# CEO

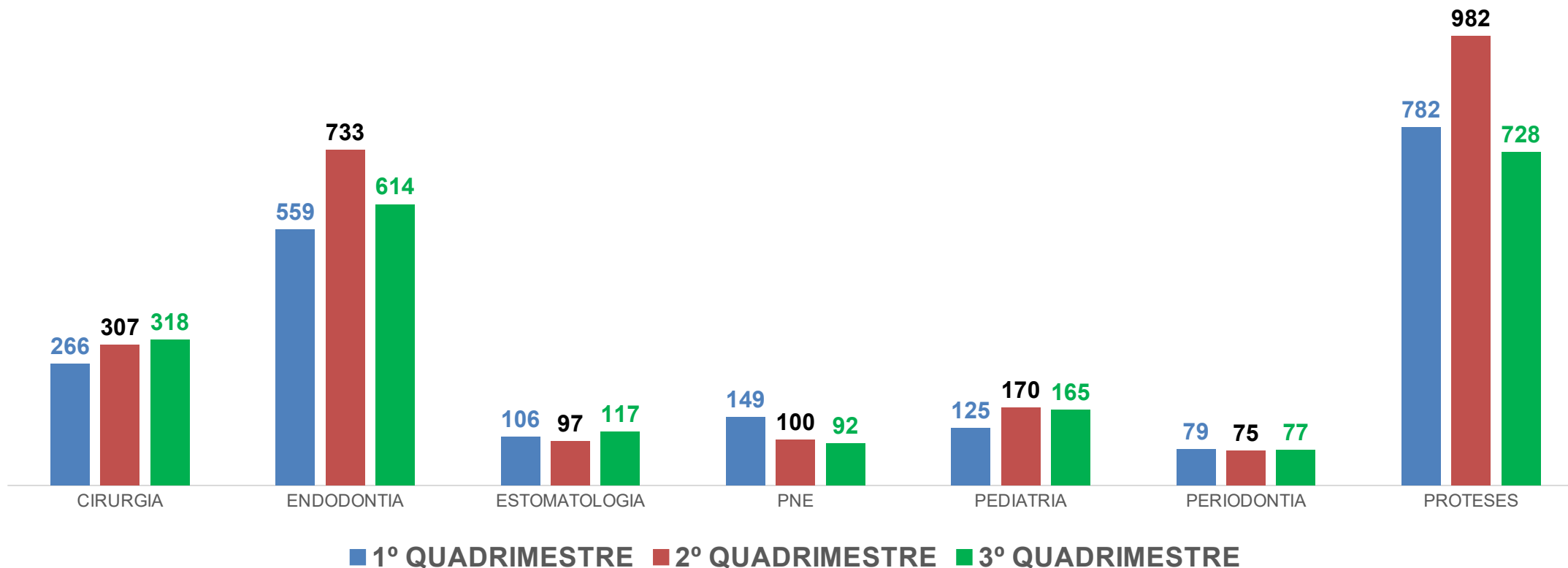


## ODONTOLOGIA - SAÚDE BUCAL

ENCAMINHAMENTOS AB PARA CEO	JAN URGÊNCIA	FEV	MAR	ABR	MAI	JUN	JUL	AGO	SET	OUT	NOV	DEZ
DIAS UTEIS	20	20	23	18	22	21	21	22	21	20	19	17
CIRURGIA	18	81	100	66	73	79	54	91	92	90	87	54
ENDODONTIA	40	155	212	154	205	182	166	162	167	175	177	123
ESTOMATOLOGIA	12	32	30	32	26	26	20	23	33	26	33	28
PACIENTE NECESSIDADE ESPECIAL	09	35	63	43	29	27	17	22	24	34	20	14
PEDIATRIA	11	38	49	27	48	41	39	38	52	45	38	31
PERIODONTIA	2	20	27	30	21	21	18	15	20	23	22	13
PRÓTESE DENTARIA	42	223	307	208	244	213	238	264	213	217	201	124



## ENCAMINHAMENTOS PARA CEO



# ODONTOLOGIA FILAS SISREG

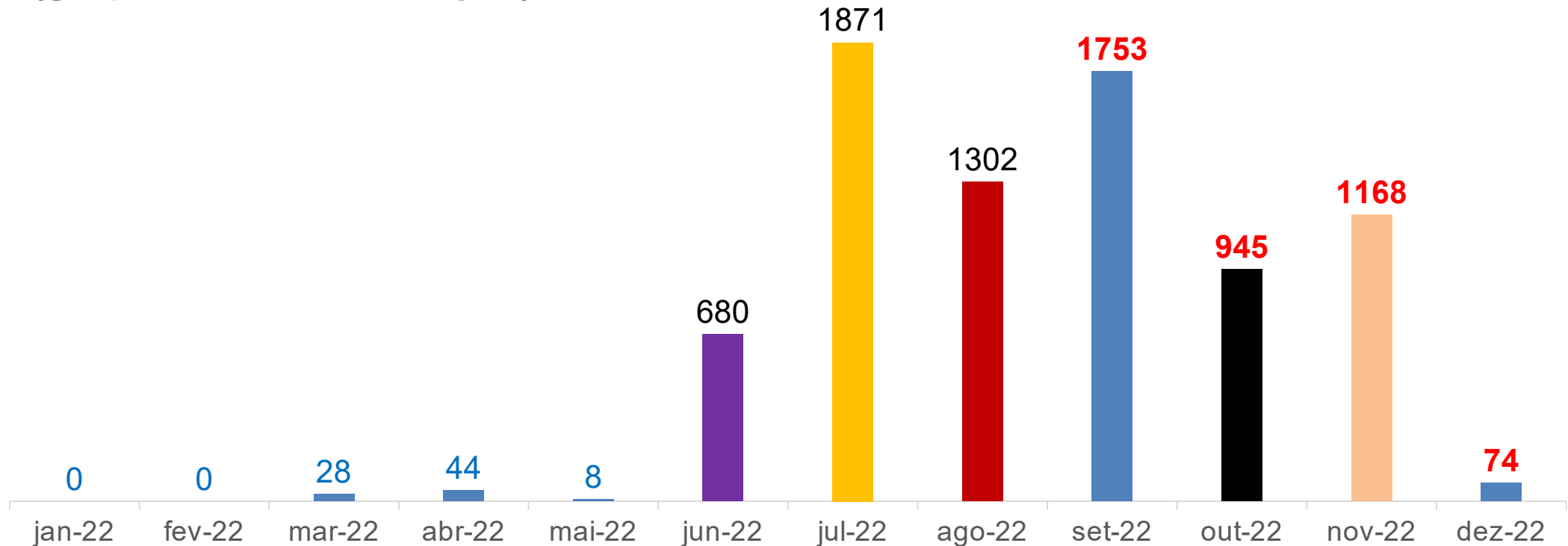
**Atualização das filas de especialidades:** *(FILA DE 40 DIAS)*

- Cirurgia: 74 na fila ( **79 vagas para dezembro**)
- Endodontia (canal): 193 na fila ( **142 vagas para dezembro**)
- Prótese: 231 na fila ( **264 vagas para dezembro**)
- Estomatologia: 14 na fila ( **16 vagas para dezembro**)
- Periodontia: 27 na fila ( **19 vagas para dezembro**)
- Pacientes Especiais: 15 na fila CEO e **Vagas Hospital, 2 mês ( 24 vagas para dezembro).**
- Pediatria: 32 na fila ( **58 vagas para dezembro**)
- Terceirizados: 30 na fila (8 pacientes mês)



# SIS ÁGUA - VISA

PROCEDIMENTOS COLETIVOS  
(grupo, flúor e escovação)



# Gerência de Assistência Farmacêutica

Lisiane Mara Machado

- A Assistência Farmacêutica é o conjunto de ações voltadas à promoção, proteção e recuperação da saúde, tanto individual como coletiva, tendo o medicamento como insumo essencial e visando o acesso e ao seu uso racional.
- Relação Municipal de Medicamentos Essenciais (REMUME-2018) está disponível no site da Prefeitura Municipal de Chapecó > Aba “Saúde” > “Serviços” > “Lista de Medicamentos – Remume 2018”: [https://drive.google.com/file/d/1khY3dM-jiQobMhZQ4jXd2h0pYx\\_88uf3/view](https://drive.google.com/file/d/1khY3dM-jiQobMhZQ4jXd2h0pYx_88uf3/view)





## FARMÁCIAS INSTALADAS

Farmácia Central	Farmácia CSF São Pedro
Farmácia CEAF	Farmácia CSF Sul
Farmácia Efapi 24h	Farmácia CAPS AD
Farmácia UPA 24h	Farmácia CAPS II
Farmácia CSF Marechal Bormann	Farmácia Unidade Prisional
Farmácia CSF Norte	Farmácia SAE
Farmácia CSF Santo Antônio	Farmácia SAIC
Farmácia CSF Belvedere	
<b>Total de 15 Farmácias</b>	



## CENTRO DE SAÚDE DA FAMÍLIA COM DISPENSÁRIOS

CIS Oeste	CSF Cristo Rei
CSF Chico Mendes	CSF Colônia Cella
CSF Alto da Serra	CSF Eldorado
CSF Alta Floresta	CSF Sede Figueira
CSF Jardim América	CSF Vila Real
CSF Jardim do Lago	CSF Leste
CSF Linha Cachoeira	CSF Santa Maria/Esplanada
CSF Goio-ên	CSF Quedas do Palmital
CSF Bela Vista	CSF Seminário
<b>TOTAL DE 18 CSF</b>	



## ASSISTÊNCIA FARMACÊUTICA

	1º Quadrimestre	2º Quadrimestre	3º Quadrimestre
<b>Nº de pacientes atendidos</b>	114.512	110.228	103.292
<b>Medicamentos REMUME</b>	17.494.890	16.659.563	18.536.004
<b>Medicamentos outros</b>	326.643	278.222	224.031
<b>Material de consumo</b>	1.881.041	1.953.612	1.597.132



# LABORATÓRIO MUNICIPAL DE ANÁLISES CLÍNICAS

	1º Quadrimestre	2º Quadrimestre	3º Quadrimestre
Nº de pacientes atendidos	38.420	34.740	35.224
Absenteísmo	15,8%	9,8%	15,4%
Exames Realizados	387.203	428.078	430.240



# Gerência de Atenção Especializada

## Gerente Cleonice Ilha

- É responsável pela organização e articulação de um conjunto de **ações estratégicas e serviços de média complexidade**.
- Visa atender os agravos de saúde da população, cuja complexidade da assistência necessita de **profissional especializado**.
- Está dividida em **três Redes de Atenção**: Psicossocial, Urgência e Emergência e Ambulatorial.



# Atenção Especializada

<b>Rede de Atenção Psicossocial</b>	<ul style="list-style-type: none"><li>1. <b>CAPS AD</b> - Centro de Atenção Psicossocial Álcool e Drogas</li><li>2. <b>CAPS II</b> - Centro de Atenção Psicossocial II</li><li>3. <b>CAPSi</b> - Centro de Atenção Psicossocial Infantil</li><li>4. <b>UA</b> - Unidade de Acolhimento</li></ul>
<b>Rede Urgência e Emergência</b>	<ul style="list-style-type: none"><li>5. <b>SARA/SAER</b> - Serviço de Atendimento e Resgate Aeromédico</li><li>6. <b>SAMU 192</b> - Serviço de Atendimento Móvel de Urgência</li><li>7. <b>UPA 24h</b> - Unidade de Pronto Atendimento</li><li>8. <b>PA EFAPI 24h</b> - Pronto Atendimento EFAPI</li><li>9. <b>Saúde em Casa</b> - Atenção Domiciliar</li></ul>
<b>Rede Ambulatorial</b>	<ul style="list-style-type: none"><li>10. <b>Clínica da Mulher</b></li><li>11. <b>Centro Especializado em Reabilitação</b></li><li>12. <b>Policlínica Municipal</b></li><li>13. <b>SAE</b> - Serviço de Atendimento Especializado em HIV/AIDS</li><li>14. <b>CETHH</b> - Centro Especializado em Tuberculose, Hanseníase e Hepatites</li><li>15. <b>Centro Municipal de Atendimento Pediátrico</b></li></ul>



# Atenção Especializada

## Rede de Atenção Psicossocial

### CAPS AD

Atende **adultos maiores de 18 anos** acometidos por **transtornos mentais decorrentes do uso de álcool e outras drogas**. Realiza acolhimento, atendimentos médicos, psicológicos, oficinas terapêuticas, visita domiciliar e acolhimento em leito para desintoxicação.

### CAPS II

Atende adultos maiores de 18 anos, com **transtornos mentais severos e persistentes**. Realiza acolhimento, atendimentos médicos, psicológicos, oficinas terapêuticas e visita domiciliar.

### CAPS Infantil

Atende **crianças e adolescentes com até 18 anos** que **apresentam transtornos mentais graves e persistentes, e dependência química**. Realiza acolhimento, atendimentos médicos, psicológicos, terapeuta ocupacional e oficinas terapêuticas.

### Unidade de Acolhimento

Serviço de caráter **residencial transitório** destinada a adultos encaminhados do CAPS AD, que se encontram em **sofrimento psíquico e outras situações que impossibilitem estabelecer laços sociais**.



# Atenção Especializada

Rede de Atenção  
Psicossocial

CAPS AD

## Atendimentos

Setembro **3.143** | Outubro **3.311**  
Novembro **3.235** | Dezembro **2.281**

**11.970**  
total

Internações para tratamento de dependência química  
Setembro **18** | Outubro **13**  
Novembro **11** | Dezembro **5**

**47**  
total

CAPS II

## Atendimentos

Setembro **2.274** | Outubro **2.350**  
Novembro **2.454** | Dezembro **1.902**

**8.980**  
total

CAPSi

## Atendimentos

Setembro **1.013** | Outubro **1.043**  
Novembro **780** | Dezembro **503**

**3.339**  
total

UA

## Acolhimentos

Setembro **08** | Outubro **09**  
Novembro **08** | Dezembro **10**

**35**  
total





# Atenção Especializada

## Rede de Urgência e Emergência

SARA

Atendimentos, **resgate e transferência** inter hospitalar de pacientes em **situação de alto risco**.

SAMU USB

Atendimentos de **urgência e emergência** e transferência inter hospitalar de pacientes com risco de morte.

UPA 24h

Atendimentos em **urgência e emergência** de acordo com a **gravidade e a complexidade do caso**, adotando-se o Acolhimento com Avaliação e Classificação de Risco.

PA EFAPI 24h

Saúde em Casa

Atendimentos de prevenção, tratamento, reabilitação, cuidados paliativos e **promoção da saúde em nível domiciliar**, evitando e reduzindo a permanência dos pacientes nos hospitais.



# Atenção Especializada

Rede de Urgência e Emergência

SARA

**Atendimentos**

Setembro **05** | Outubro **17**  
Novembro **14** | Dezembro **04**

**40**  
total

SAMU USB

**Atendimentos**

Setembro **636** | Outubro **611**  
Novembro **554** | Dezembro **477**

**2.278**  
total

UPA 24H

**Atendimentos**

Setembro **10.326** | Outubro **10.957**  
Novembro **11.932** | Dezembro **15.791**

**49.006**  
total

PA EFAPI

**Atendimentos**

Setembro **8.676** | Outubro **9.787**  
Novembro **9.793** | Dezembro **12.145**

**40.401**  
total

Saúde em Casa

**Atendimentos**

Setembro **1.346** | Outubro **1.286**  
Novembro **1.120** | Dezembro **1.028**

**4.780**  
total



# Atenção Especializada

## Rede Ambulatorial

### Clínica da Mulher

Atendimentos de **Pré-natal de Alto Risco**, doenças ginecológicas e da mama, **especialidades pediátricas**, avaliações para cirurgias ginecológicas e exames de ultrassom.

### Policlínica Municipal

Atendimentos **em especialidades médicas**, pequenas cirurgias, telemedicina em dermatoscopia, eletrocardiograma, ambulatório de lesões da pele e ostomias.

### SAE

Atendimentos de **pacientes vivendo com HIV/AIDS** e seus respectivos parceiros (as), **vítimas de violência sexual**, **profissionais** que tiveram exposição ocupacional ao material biológico e **Profilaxia Pós-Exposição**.



# Atenção Especializada

## Rede Ambulatorial

CER

Centro Integrado em **reabilitação**, atendimentos em fisioterapia, terapia ocupacional, fonoaudiologia, psicologia e nutrição.

Centro Municipal de  
Atendimento Pediátrico

Atendimentos **pediátricos em casos de baixa complexidade**, para crianças com idade até 11 anos, 11 meses e 29 dias. Abertura 02/05/2022.

CETHH

Atendimentos de pacientes com **tuberculose, hanseníase e hepatites B e C**, realização de teste tuberculínico (PPD), teste de baciloscopia da hanseníase, e apoio na atenção farmacêutica.



# Atenção Especializada

## Rede Ambulatorial

### Clinica da Mulher

#### Procedimentos

Setembro **3.580** | Outubro **3.782**  
Novembro **4.426** | Dezembro **4.255**

**16.043**  
total

### Policlínica Municipal

#### Procedimentos

Setembro **5.404** | Outubro **4.884**  
Novembro **4.559** | Dezembro **3.964**

**18.881**  
total

### CER

#### Procedimentos

Setembro **1.176** | Outubro **1.395**  
Novembro **1.163** | Dezembro **900**

**4.634**  
total

### SAE

#### Procedimentos

Setembro **985** | Outubro **921**  
Novembro **1.181** | Dezembro **1.361**

**4.448**  
total

### CETHH

#### Procedimentos

Setembro **2.866** | Outubro **3.774**  
Novembro **2.041** | Dezembro **2.077**

**10.758**  
total



# Atenção Especializada

## Centro Municipal de Atendimento Pediátrico

### Atendimentos

Setembro **4.884** | Outubro **5.289**

Novembro **5.163** | Dezembro **6.016**

**21.352**  
total



# Gerência de Vigilância em Saúde

Rodrigo Momoli

- Entende-se por Vigilância em Saúde o processo contínuo e sistemático de coleta, consolidação, análise de dados e disseminação de informações sobre eventos relacionados à saúde, visando o planejamento e a implementação de medidas de saúde pública, incluindo a regulação, intervenção e atuação em condicionantes e determinantes da saúde, para a proteção e promoção da saúde da população, prevenção e controle de riscos, agravos e doenças.
- Compreendendo **Vigilância Ambiental, Epidemiológica, Sanitária, Centro de Saúde do Trabalhador (CEREST) e o Centro de Informações Estratégicas de Vigilância em Saúde (CIEVS).**



# Vigilância Ambiental

Dados referentes ao 3º Quadrimestre  
Período de setembro a dezembro de 2022

Ações desenvolvidas pela Vigilância Ambiental	Quantidade
Equipe de ACE no Programa Municipal de Controle de Dengue	73 ACE
Nº de imóveis cadastrados no município	104.457
Nº de visitas de controle de dengue realizadas	81.251
Focos do mosquito <i>Aedes aegypti</i> cadastrados	45 (total de focos 665)
Bloqueios de Transmissão realizados nos casos suspeitos de DCZ	360
Nº de casos confirmados de dengue no município	02 (total 6.992)
Nº de depósitos elevados (caixas d'água e cisternas) tratados e vedados	1.285





# Vigilância Ambiental

Dados referentes ao 3º Quadrimestre  
Período de setembro a dezembro de 2022

Ações desenvolvidas pela Vigilância Ambiental	Quantidade
Nº aplicações de tratamentos químicos e biológicos para controle do mosquito <i>Aedes aegypti</i>	687
Nº de pneus recolhidos	1.546
Nº de pessoas que receberam orientações de educação em saúde pelos ACE e ACS	119.129
Nº de escolas realizadas ações de educação em saúde (PSE)	24
Nº de denúncias, termos e solicitações atendidas	2.390
Reuniões de Sala de Situação da Dengue	0
Mutirões de combate a dengue	07



# Vigilância Epidemiológica

- Dados demográficos – População residente

Faixa Etária 1	Masculino	Feminino	Total
<b>TOTAL</b>	<b>112950</b>	<b>114637</b>	<b>227587</b>
0 a 4 anos	8079	7713	15792
5 a 9 anos	7684	7454	15138
10 a 14 anos	7278	7341	14619
15 a 19 anos	7841	7719	15560
20 a 29 anos	19434	18704	38138
30 a 39 anos	20565	19808	40373
40 a 49 anos	16024	15740	31764
50 a 59 anos	12779	13950	26729
60 a 69 anos	8125	9215	17340
70 a 79 anos	3768	4732	8500
80 anos e mais	1373	2261	3634

Fonte: 2000 a 2021 - Estimativas preliminares elaboradas pelo Ministério da Saúde/SVS/DASNT/CGIAE



# Vigilância Epidemiológica

## Nascidos Vivos

	Masculino	Feminino	Total
Nascidos vivos residentes em Chapecó	600	593	1.193

Fonte: SINASC Local - Vigilância Epidemiológica de Chapecó



# Vigilância Epidemiológica

## Mortalidade – Causa do Óbito (CID-10)

Causa (Cap CID10)	Frequência
I. Algumas doenças infecciosas e parasitárias (Covid-19 = 2)	13
II. Neoplasias (tumores)	78
III. Doenças sangue órgãos hemat e transt imunitár	02
IV. Doenças endócrinas nutricionais e metabólicas	19
V. Transtornos mentais e comportamentais	03
VI. Doenças do sistema nervoso	21
VII. Doenças do olho e anexos	0
VIII. Doenças do ouvido e da apófise mastóide	0
IX. Doenças do aparelho circulatório	94
X. Doenças do aparelho respiratório	32

Fonte: SIM Local - Vigilância Epidemiológica de Chapecó



# Vigilância Epidemiológica

## Mortalidade – Causa do Óbito (CID-10)

Causa (Cap CID10)	Frequência
XI. Doenças do aparelho digestivo	21
XII. Doenças da pele e do tecido subcutâneo	01
XIII. Doenças sist osteomuscular e tec conjuntivo	0
XIV. Doenças do aparelho geniturinário	09
XV. Gravidez parto e puerpério	0
XVI. Algumas afec originadas no período perinatal	13
XVII. Malf cong deformid e anomalias cromossômicas	09
XVIII. Sint sinais e achad anorm ex clín e laborat	07
XIX. Lesões enven e alg out conseq causas externas	0
XX. Causas externas de morbidade e mortalidade	73
XXI. Contatos com serviços de saúde	0
<b>Total</b>	<b>395</b>

Fonte: SIM Local - Vigilância Epidemiológica de Chapecó



# Vigilância Epidemiológica

Ações desenvolvidas pela Vigilância Epidemiológica	Quantidade
Dados Epidemiológicos da COVID-19, com divulgação diária do boletim epidemiológico	50
Monitoramento das testagens realizadas para COVID-19 Confirmados: 4.684 (2 óbitos), Negativos: 14.045, Suspeitos: 23 e Ativos: 698	18.752
Digitação de todas as doenças de notificações no Sistema de Informação de Agravos de Notificação - SINAN, mantendo o envio aos níveis estadual e federal	2.167
Notificações total de Dengue Casos confirmados: 2, Negativos: 464	466
Notificação de casos de atendimento anti-rábico humano	461
Notificações total de sífilis: Sífilis congênita: 7; Sífilis em gestante: 78 e Sífilis no adulto: 286	371
Investigação de casos realizados pelo Comitê de Municipal de Prevenção da Transmissão Vertical da Sífilis, HIV/AIDS, Hep B e C e Toxoplasmose	11



# Vigilância Epidemiológica

Ações desenvolvidas pela Vigilância Epidemiológica	Quantidade
Investigação de casos realizados pelo Comitê Municipal de Prevenção da Mortalidade Materna, Infantil e Fetal	47
<b>Sistema de Informação de Mortalidade - SIM</b> atualizado, alimentação diária e envio das informações aos níveis estadual e federal semanalmente, garantindo a qualidade dos dados <ul style="list-style-type: none"><li>• Taxa de Mortalidade Infantil (TMI): 10,2 (por 1.000 nascidos vivos)</li><li>• Taxa de Letalidade do COVID-19: 0,04 (a cada 100 casos confirmados)</li></ul>	519
<b>Sistema de Informação sobre Nascidos Vivos - SINASC</b> atualizado, alimentação diária e envio das informações aos níveis estadual e federal semanalmente, garantindo a qualidade dos dados sobre os nascidos vivos	1.551



# Vigilância Epidemiológica

<b>Programa Nacional de Imunização</b>	<b>Quantidade</b>
Campanha Nacional de Imunização contra Influenza	5.073
Campanha Nacional de Imunização COVID-19	14.610
Campanha Nacional de Imunização contra Poliomielite	6.377
Números de Vacinas de Rotina aplicadas	72.468
Total de doses de vacinas aplicadas no Município de setembro a dezembro de 2022	87.078
Visitas técnicas às salas de vacinas, com preenchimento de instrumento de supervisão (ISSV)	0

Fonte: \*SI-PNI Web; IDS-Saúde - Imunização





# Vigilância Epidemiológica

Número de doses aplicadas, por imunobiológico

Imunobiológico	Doses Aplicadas
BCG*	1.425
Rotavírus Humano	2.091
Pneumocócica(<1 ano)	2.093
Menigocócica Conj.C(< 1 ano)	2.111
Pentavalente (< 1 ano)	3.113
Tríplice Viral	599
Varicela	3.382
FA (<1 ano)	970
Poliomielite(< 1 ano)	3.257
Hepatite A - Pediátrica	1.378

Fonte: \*SI-PNI Web; IDS-Saúde - Imunização



# VIGILÂNCIA SANITÁRIA

COMPOSIÇÃO DA EQUIPE	Nº DE SERVIDORES
Fiscais de Vigilância Sanitária (incluindo com portarias)	17
Técnico em Vigilância Sanitária	1
Técnico/auxiliar administrativo	4



# VIGILÂNCIA SANITÁRIA

Ações desenvolvidas	Quantitativo
Treinamentos para a população em parceria com outras instituições	3
Atividades Educativas	4951
Cadastro de novos estabelecimentos de interesse a saúde	162
Inspeções de estabelecimentos sujeitos a Vigilância Sanitária	356
Licenciamentos de estabelecimentos	264
Atendimento a denúncias	712
Licenciamento de atividades hospitalares	26



# Equipe CEREST Regional de Chapecó



A equipe é composta por:

- 1 Médica (carga horária 20 horas)
- 1 Enfermeira do trabalho (40 horas)
- 1 Enfermeira (20 horas)
- 1 Assistente social (30 horas)
- 1 Fiscal de vigilância sanitária (40 horas)
- 1 Engenheiro de segurança do trabalho (40 horas)
- 1 Auxiliar de Enfermagem do trabalho (40 Horas)
- 1 Estagiário de nível médio (20 horas)



# CEREST EM NÚMEROS:

Ações desenvolvidas pelo CEREST	Quantidade
Inspeções sanitárias em saúde do trabalhador	15
Monitoramento de notificações de agravos à saúde do trabalhador no Sistema WinCerest	277
Resolução de problemas relacionados ao processo notificador de agravos à saúde do trabalhador.	32
Relatórios de notificações de agravos à saúde do trabalhador	2641
Apoio Matricial realizado com equipes da Atenção Primária à Saúde, da Atenção Especializada e Hospitalar, de Urgência e Emergência.	08
Atividade de Educação Permanente para profissionais que atuam em saúde do trabalhador.	05
Monitoramento das altas hospitalares de trabalhadores vítimas de acidentes de trabalho internados no HRO e acompanhamento do processo de reabilitação desses trabalhadores nos municípios da área de abrangência do CEREST.	149
Atividades do Grupo de Trabalho de Agrotóxicos.	03





## Atividades do Centro de Informações Estratégicas em Vigilância em Saúde (CIEVS Chapecó) - 3º Quadrimestre

### EMISSÃO DE ALERTAS

Doenças Diarreicas Agudas  
Hantavirose  
Casos de COVID 19  
Poliomielite

### PARTICIPAÇÕES

17 Plenárias Nacionais  
Participação Diária nas Discussões em Grupo  
de Coordenadores CIEVS Nacional

### CLIPPINGS e INDICADORES

17 clipping de Notícias Enviados  
04 Relatórios de Indicadores para MS

### ACOMPANHAMENTOS

Uso sistema EIOS  
ESAVI Vacinação COVID-19  
Casos de Tuberculose



## MONITORAMENTOS

Rumores  
Eventos de Importância para Saúde Pública  
Acolhimento de Imigrantes  
Internações COVID-19 e Dengue

## REUNIÕES

Comitê de Mortalidade Materno Infantil  
Vigilância Epidemiológica  
Equipe CIEVS Municipal  
Núcleo Hospitalar de Epidemiologia (NHE)  
Comite de Prevenção e Transmissão vertical  
Organização de Simulação de Desastre Químico  
em Empresa junto com a Defesa Civil

## INVESTIGAÇÕES

Variante COVID 19  
Doenças Diarreicas Agudas  
Hantavirose

## OUTROS

Organização do Comite de  
Monitoramento de Eventos em  
Saúde Pública  
Organização do VIGIDESASTRES



# **DIRETORIA DE REGULAÇÃO, CONTROLE, AVALIAÇÃO E AUDITORIA (DRCAA)**

**Jeane Carla Mohr de Oliveira**

- Gerência de Regulação**
- Controle e Avaliação**
- Auditoria**
- Tratamento Fora de Domicílio (TFD)**





# Gerência de Regulação

Suzana Ines Berlt

## - Filas de Espera

Dezembro/2022	63.619
Fila atual fevereiro de 2023	60.056



# Filas de Espera Atual – FEVEREIRO DE 2023

PROCEDIMENTOS	QUANTITATIVO
Consultas em Média Complexidade	<b>27.585</b> solicitações
Consultas em Alta Complexidade	<b>12.000</b> solicitações
Consultas em Média Complexidade - Retorno	<b>11.726</b> solicitações
Exames de Alta Complexidade	<b>656</b> solicitações
Exames e procedimentos de Média Complexidade	<b>8.070</b> solicitações (inclui 1.283 cir. oftalmológicas)



## Filas de Espera Cirúrgica

Fila Cirúrgica Fev/2023: **6.071** laudos de AIH.

Fila Cirúrgica TFD: **249** laudos de AIH.

Fila Cirúrgica oftalmológica: **1.283** laudos.

### Desistências:

No 3º Quadrimestre de 2022 recebemos o total de **30** desistências totais de procedimentos cirúrgicos, que possuem os mais diversos.

# Cirurgias Eletivas Realizadas

## Setembro a Dezembro de 2022

- Cirurgias Eletivas PHC - Quadrimestre: **459**
- Cirurgias Eletivas Quadrimestre: **869**
- Cirurgias Oftalmológicas Quadrimestre: **1.391**
- Total do Quadrimestre: **2.719**



# ATENDIMENTOS

- **Atendimentos no balcão do TFD: 18.320 (presenciais)**
- **Foi efetuado no de 3º quadrimestre de 2022 um total de: 130.466 agendamentos, sendo 59.098 consultas com especialistas e 71.368 exames.**



# Prestadores de Serviços

Qtd	Finalidade
03	Cirurgia Pediátrica (consultas, procedimentos)
09	Oftalmologia (Consultas, exames, procedimentos)
01	Clínica de Anestesiologia
02	Serviço de Reabilitação Intelectual e/ou Distúrbio do Espectro Autista
05	Hospitais (Internação Psiquiátrica)
01	Colonoscopia
03	Cir. Vascular (Consultas, exames e procedimentos)
03	Cardiologia (Consultas e exames)
11	Clínicas de Diagnóstico por Imagem
01	Saúde Auditiva (Alta Complexidade)
02	Operacionalização Equipamentos RX (UPA24h P.A. Efapi)
06	Clinica de eletroencefalograma
01	Hospital (Procedimentos relacionados à doação de Órgãos e Tecidos)

Qtd	Finalidade
01	Cardiologia Pediátrica (consultas e exames)
01	Pneumologia Pediátrica (consultas e exames)
01	Cir. Torácica (consultas e exames)
02	Ortopedia (consultas e procedimentos)
01	Proctologia (Consultas e procedimentos)
01	Neurologia (Consultas)
01	Hematologia (Consultas)
05	Análises Clínicas/Laboratoriais
04	Terapia Fonoaudiológica
01	Exames de Diagnóstico em Pneumologia
13	Clínicas de Fisioterapia
01	Consórcio Intermunicipal CISAMOSC (Consultas e Exames)
01	Passagens Rodoviárias Intermunicipais
01	Hospital (atendimentos ambulatoriais e hospitalares) HRO e HC
01	Hospital Unimed – TAC (gratuidade)
<b>81</b>	<b>TOTAL</b>

# Produção Ambulatorial

(Rede própria e contratada de Chapecó, sem hospitais)

## Setembro a Dezembro de 2022

- Rol de Procedimentos Realizados: **565**
- Quantidade de Produção Realizada: **991.753**
- Entre estes procedimentos estão: consultas médicas, exames laboratoriais, de imagem, odontologia, fisioterapia, atendimentos do SAMU, etc.
- **Média: 8.264,60/dia (120 dias)**



## Produção Ambulatorial Hospitalar Setembro a Dezembro de 2022

- Rol de Procedimentos Ofertados: **445**
- Quantidade de Produção Realizada: **169.893**

Estão dentre estes procedimentos tratamentos de quimioterapia, radioterapia, exames de imagem, etc.

**Média: 1.415,7/dia (120 dias)**





## Produção Hospitalar (AIHs) – Município de Chapecó Setembro a dezembro de 2022

- Rol de Procedimentos Ofertados: **499**
- Quantidade de Produção Realizada: **7.444**
- Estão dentre estes procedimentos Cirurgias, Tratamentos e Procedimentos.

**Média: 62,03/dia (120 dias)**



# Auditorias

Verifica a adequação dos serviços públicos de saúde e a regularidade quanto aos aspectos técnico-científicos, financeiros e patrimoniais da aplicação dos recursos do SUS.

**Sistemática e/ou Permanente:** São auditorias realizadas de forma permanente, a fim de evitar irregularidades no processo de prestação de serviço do Sistema Único de Saúde.

**-Auditoria realizada pré faturamento de AIHs apresentada**

**-Auditoria realizada dos serviços contratualizados.**

**Extraordinária:** Realizada para averiguar alguma denúncia ou suspeita de irregularidade quanto a prestação de serviço do Sistema Único de Saúde, que pode ser anônima, proveniente de usuário, prestador, Ministério Público, entre outros.

**-Parecer Técnicos;**

**-Relatórios.**



## Auditoria realizada pré faturamento de AIHs apresentada

Em relação à auditoria pré-faturamento de AIHs, conclui-se que de setembro a dezembro de 2022:

- **8.085 prontuários** foram apresentados para faturamento, dos quais **1.848** foram bloqueados automaticamente pelo sistema devido a identificação de inconsistências;
- **1.686 prontuários** foram selecionados para auditoria *in loco*;
- Identificadas não conformidades (administrativas e/ou normativas) em **413 prontuários**.
- Conduta de Auditoria: AIHs bloqueadas para faturamento até a correção e reapresentação, não gerando ressarcimento ao FMS.



## AUDITORIA DOS SERVIÇOS CONTRATADOS

- Serviços auditados: No período de setembro a dezembro de 2022, foram auditados **19** (dezenove) prestadores, correspondendo às competências de janeiro/2021 a junho/2022.
- Totalizando **7.565** (sete mil quinhentos e sessenta e cinco) guias, no total de **51.351** (cinquenta e um mil trezentos e cinquenta e um) procedimentos.



# EXTRAORDINÁRIAS

- Auditorias concluídas de registro N°56; 57 e 58.
- Pareceres técnicos registrados no SISAUD/SUS sob N° 118; 186.
- Orientação técnica registrada no SISAUD/SUS sob N° 04.



# DIRETORIA DE ADMINISTRAÇÃO, FINANÇAS E INFRAESTRUTURA (DAFI)

Valdecir José Miotto

## GERÊNCIA DE GESTÃO DE PESSOAL

RAQUEL CATANI MALESKI DE CONTO/ PAOLA POLETTO HECK

## GERENCIA DE APOIO OPERACIONAL

HÉLIO ANTONIO DUTRA



# GERÊNCIA DE GESTÃO DE PESSOAL

RAQUEL CATANI MALESKI DE CONTO/PAOLA POLETTO HECK

À Gerência de Gestão de Pessoal compete:

- planejar, gerenciar, supervisionar, organizar as políticas e diretrizes relativas a gestão de pessoas envolvidas nas ações e serviços de saúde municipal;
- coordenar, orientar, controlar e promover a correta aplicação da legislação referente a Recursos Humanos, além de elaborar normas, diretrizes, instruções e regulamentos, emitir pareceres e realizar estudos relativos a servidores, pessoas contratadas e estagiários que compõem a estrutura de trabalho da Secretaria de Saúde;
- manter atualizado o cadastro de cargos e funções dos servidores municipais lotados na Secretaria de Saúde;



# GERÊNCIA DE GESTÃO DE PESSOAL

- coordenar o processo de avaliação de desempenho e estágio probatório;
- elaborar anualmente relatório de necessidades de recursos humanos da Secretaria de Saúde;
- recrutar, selecionar e admitir pessoal;
- registrar a movimentação de pessoal e os atos pertinentes a vida funcional do servidor;
- elaborar, acompanhar e supervisionar a aplicação de processos seletivos públicos para o ingresso de pessoal;
- controlar a carga horária e o ponto dos servidores municipais;
- conceder férias e licenças regulares;
- efetuar o pagamento de férias, horas extras, adicional noturno, sobreaviso, gratificações, indenizações, abonos e demais proventos previstos em Lei.





# GERÊNCIA DE GESTÃO DE PESSOAL

## Número de Servidores 3º Quadrimestre de 2022

	Setembro	Outubro	Novembro	Dezembro
<b>Nº Total de Servidores</b>	1.717	1.709	1.732	1.721
<b>Nº de cargos Comissionados</b>	16	16	16	17
<b>Nº de Estagiários</b>	49	55	59	51
<b>Nº de Servidores Contratados</b>	250	242	237	231



# TRANSPORTE

## Manutenção

	SETEMBRO	OUTUBRO	NOVEMBRO	DEZEMBRO
Oficina mecânica	R\$ 99.821,56	R\$ 116.192,41	R\$ 62.359,02	R\$ 136.126,02
Lavação		R\$ 2.160,00	R\$ 1.305,00	R\$ 6.100,00
Baterias		R\$ 3.519,60		
Guincho				R\$ 2.120,00
Aquisição pneus	R\$ 5.005,00	R\$ 24.158,00	R\$ 1.290,00	R\$ 4.990,48
Seguro				R\$ 123.184,57
Total	R\$ 104.826,56	R\$ 146.030,01	R\$ 64.954,02	R\$ 272.521,07



# TRANSPORTE

- Ambulância
- Acompanhamento
  - Radioterapia
  - Quimioterapia
  - Hemodiálise
  - Fisioterapia
- Situação financeira laudada
- Dificuldade deambular

✓ Saúde

✗ Assistência Social

✓ Sistema Único de Saúde

✗ Convênios



# TRANSPORTE

## Aplicativo MOP

MÊS	VIAGENS
Setembro	1360
Outubro	1372
Novembro	1326
Dezembro	1372
<b>Total</b>	<b>5.430</b>

MÊS	
Setembro	R\$ 72.590,57
Outubro	R\$ 66.375,20
Novembro	R\$ 68.045,25
Dezembro	R\$ 64.727,69
<b>Total</b>	<b>R\$ 271.738,71</b>



# Diretoria de Administração, Finanças e Infraestrutura

## ARRECADAÇÃO POR FONTE DE RECURSO

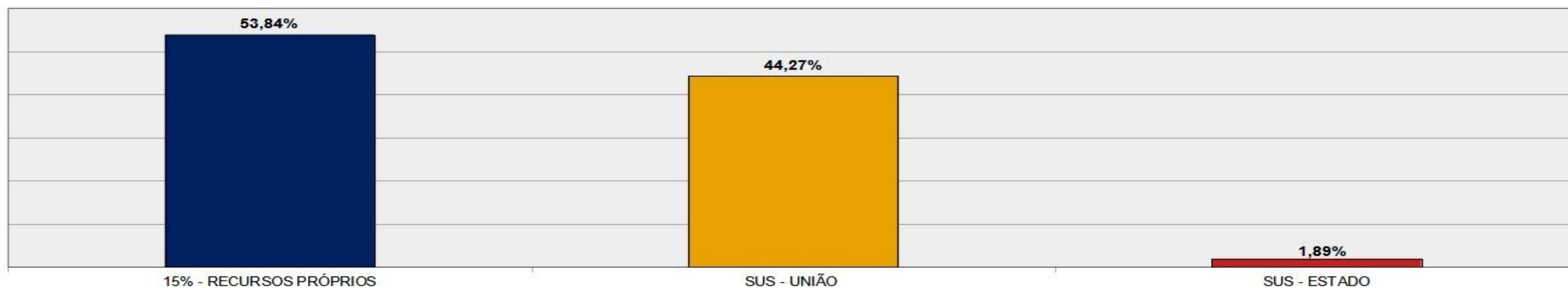
	3º quadrimestre			TOTAL	%
	MUNICÍPIO	ESTADO	UNIÃO		
ATENÇÃO BÁSICA		R\$ 1.153.642	R\$ 7.190.879	R\$ 8.344.520,74	7,2%
MÉDIA E ALTA COMPLEX.		R\$ 425.075	R\$ 37.670.341	R\$ 38.095.416,43	32,7%
VIGILÂNCIA EM SAÚDE			R\$ 470.435	R\$ 470.435,30	0,4%
Agentes			R\$ 4.925.568	R\$ 4.925.568,00	4,2%
ASSIST. FARMACÊUTICA		R\$ 330.550	R\$ 554.861	R\$ 885.411,00	0,8%
COVID	R\$ 9.885			R\$ 9.885,00	0%
Remunerações Bancárias	R\$ 58.583	R\$ 85.251	R\$ 706.814	R\$ 850.648,23	0,7%
Outras restituições			R\$ 14.132	R\$ 14.132,44	0%
Repasse municipal	R\$ 62.603.760			R\$ 62.603.760,06	53,7%
Emendas		R\$ 200.000		R\$ 200.000,00	0,2%
<b>SOMA</b>	<b>R\$ 62.672.228</b>	<b>R\$ 2.194.518</b>	<b>R\$ 51.533.031</b>	<b>R\$ 116.399.777,20</b>	<b>100%</b>



# Diretoria de Administração, Finanças e Infraestrutura

## ARRECADAÇÃO NO 3º QUADRIMESTRE

ARRECADAÇÃO NO 3º QUADRIMESTRE



# Diretoria de Administração, Finanças e Infraestrutura

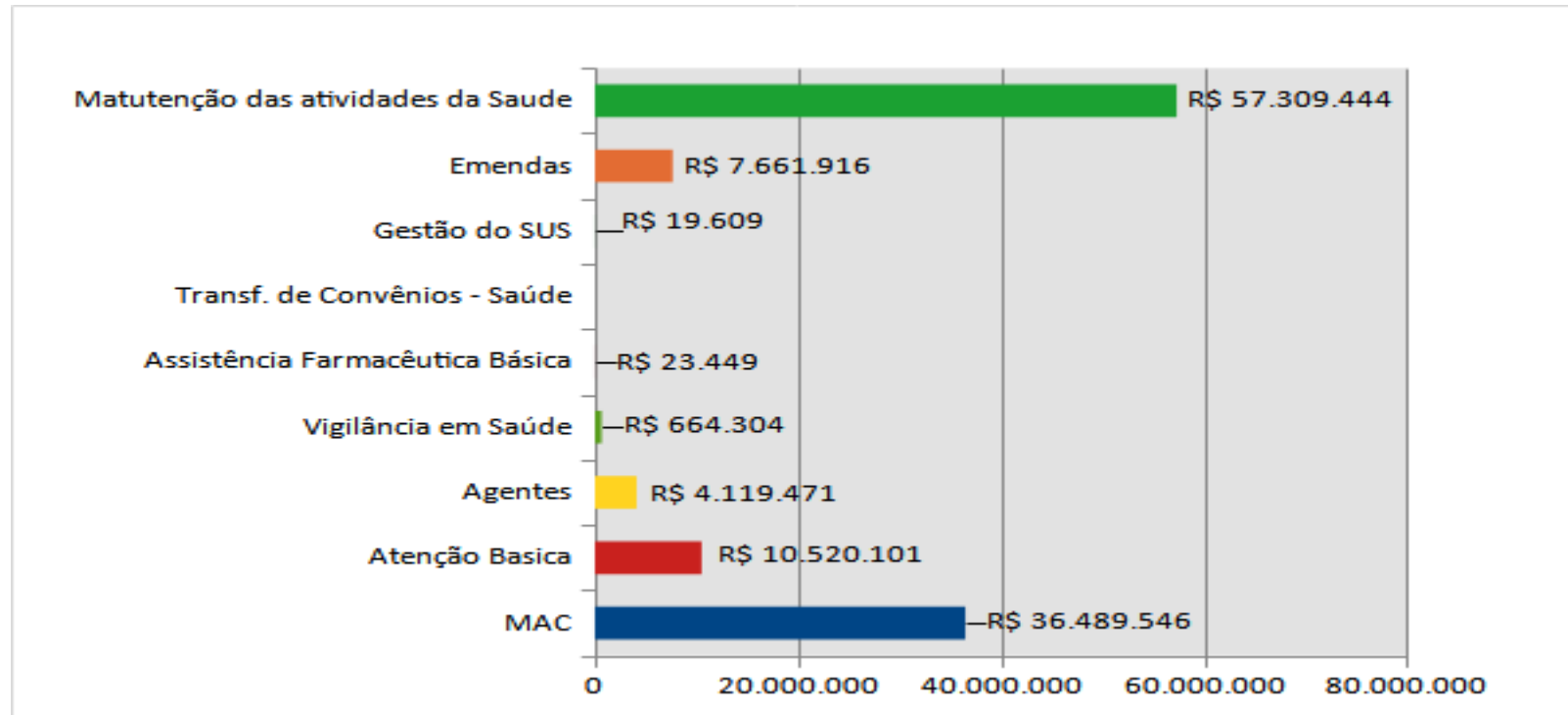
## RESTOS A PAGAR

	3° quadrimestre
RESTOS EMITIDOS	R\$ 0
RESTOS PAGOS	R\$ 0
RESTOS CANCELADOS	R\$ 0
RESTOS A PAGAR	R\$ 0



# Diretoria de Administração, Finanças e Infraestrutura

## DESPESAS POR FONTE NO QUADRIMESTRE





# Diretoria de Administração, Finanças e Infraestrutura

## DESPESA POR FONTE DE RECURSO

FINALIDADE	1º QUAD.	2. QUAD.	3. QUAD.	TOTAL	%
MAC	R\$ 53.059.775	R\$ 36.714.212	R\$ 36.489.546	R\$ 126.263.533	38%
Atenção Basica	R\$ 11.723.753	R\$ 12.495.106	R\$ 10.520.101	R\$ 34.738.960	10,5%
Agentes		R\$ 886.519	R\$ 4.119.471	R\$ 5.005.990	1,5%
Vigilância em Saúde	R\$ 1.143.307	R\$ 1.312.548	R\$ 664.304	R\$ 3.120.160	1%
Assistência Farmacêutica Básica	R\$ 1.864.457	R\$ 1.479.741	R\$ 23.449	R\$ 3.367.648	1%
Transf. de Convênios - Saúde	R\$ 39.393	R\$ 3.890		R\$ 43.283	0%
Gestão do SUS	R\$ 3.324	R\$ 15.266	R\$ 19.609	R\$ 38.199	0%
Emendas	R\$ 240.103	R\$ 2.006.705	R\$ 7.661.916	R\$ 9.908.724	3%
Manut. das atividades da Saúde	R\$ 31.864.757	R\$ 60.159.045	R\$ 57.309.444	R\$ 149.333.246	45%
Total Geral	99.938.869,72	115.073.032,55	116.807.840,37	331.819.742,64	100%



# Diretoria de Administração, Finanças e Infraestrutura

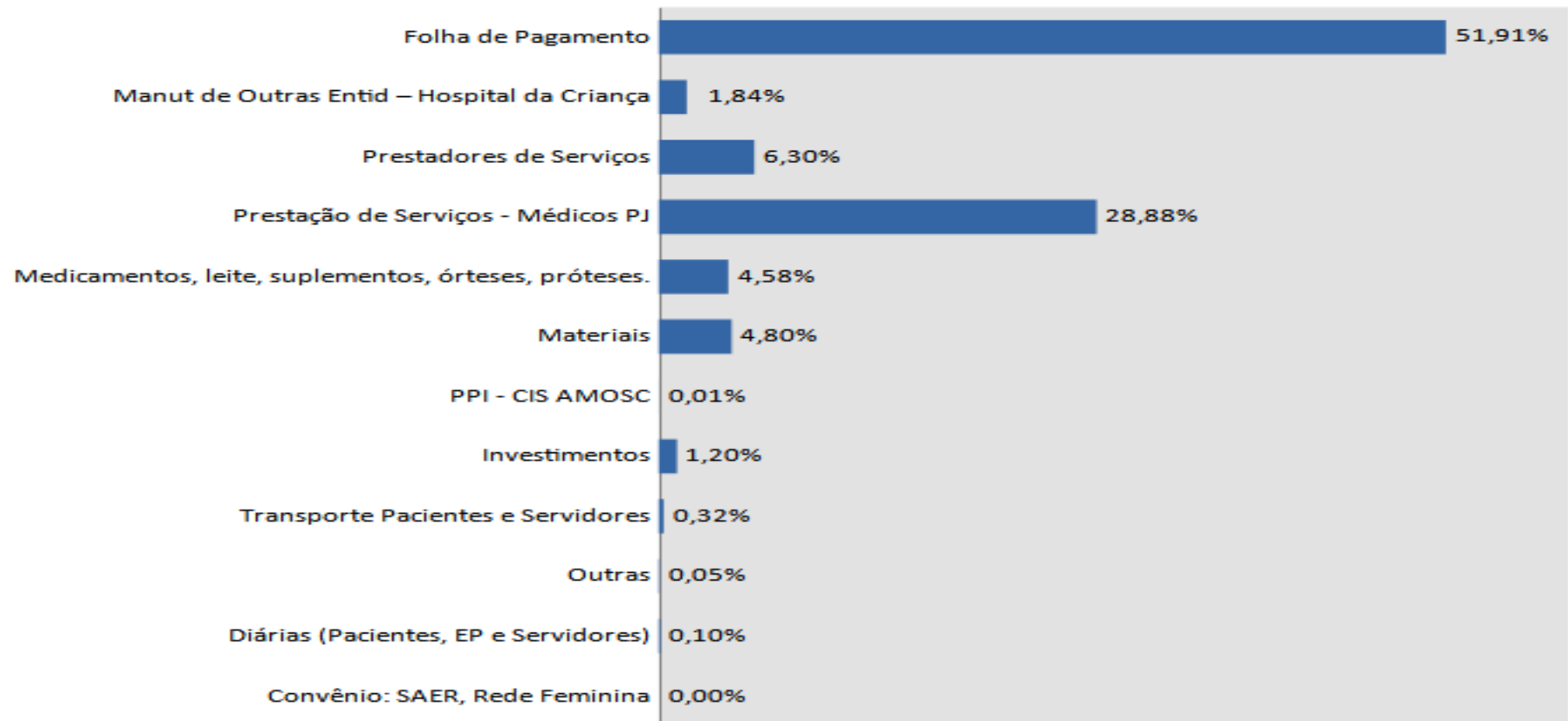
## PRINCIPAIS DESPESAS NO QUADRIMESTRE

FINALIDADE	3. QUADRIMESTRE	TOTAL
Folha de Pagamento	R\$ 60.634.266,72	R\$ 170.423.301,06
Manut de Outras Entid – Hospital da Criança	R\$ 2.153.402,28	R\$ 5.242.570,16
Prestadores de Serviços	R\$ 7.359.847,27	R\$ 19.538.595,98
Prestação de Serviços - Médicos PJ	R\$ 33.735.374,18	R\$ 98.059.808,12
Medicamentos, leite, suplementos, órteses, próteses.	R\$ 5.351.929,88	R\$ 12.764.322,90
Materiais	R\$ 5.612.078,81	R\$ 15.695.093,77
PPI - CIS AMOSC	R\$ 9.950,00	R\$ 19.820,00
Investimentos	R\$ 1.401.012,29	R\$ 5.175.306,30
Transporte Pacientes e Servidores	R\$ 372.274,34	R\$ 1.008.737,99
Outras	R\$ 62.053,00	R\$ 3.139.132,55
Diárias (Pacientes, EP e Servidores)	R\$ 115.651,60	R\$ 433.033,81
Convênio: SAER, Rede Feminina		R\$ 320.000,00
<b>Total Geral</b>	<b>R\$ 116.807.840,37</b>	<b>R\$ 331.819.722,64</b>



# Diretoria de Administração, Finanças e Infraestrutura

## PRINCIPAIS DESPESAS NO QUADRIMESTRE



# Diretoria de Administração, Finanças e Infraestrutura

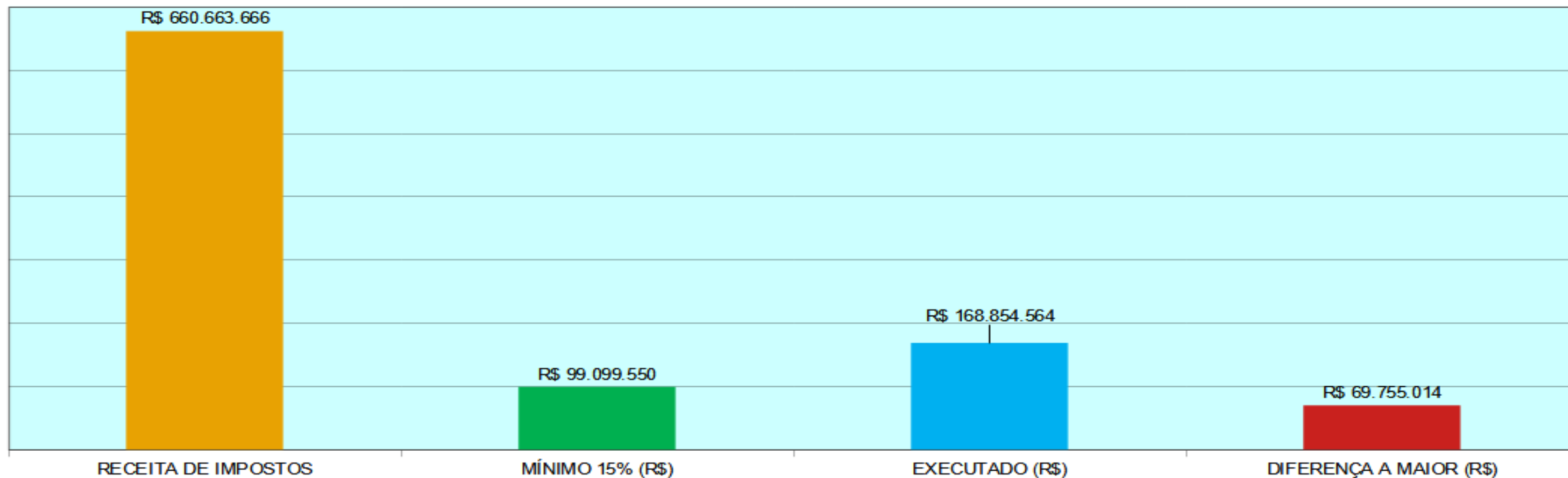
## INVESTIMENTOS DO QUADRIMESTRE

Descrição	3º Quadrimestre
Reforma	R\$ 71.485
Participação em Consórcio Público	R\$ 2.350
Obras contratadas	R\$ 574.731
Aparelhos, equipamentos, utensílios médico-odontológico, laboratorial e hospitalar	R\$ 218.420
Aparelhos e utensílios domésticos	R\$ 6.293
Máquinas, ferramentas e utensílios de oficina	R\$ 2.058
Mobiliário	R\$ 7.176
Veículos de tração mecânica	R\$ 128.500
Terrenos	R\$ 390.000
Soma	R\$ 1.401.012,29



# Diretoria de Administração, Finanças e Infraestrutura

## APLICAÇÃO DA RECEITA DO MUNICÍPIO



# Diretoria de Administração, Finanças e Infraestrutura

## APLICAÇÃO DA RECEITA DO MUNICÍPIO

**25,41%**



**Agradecemos a participação de todos.**

**Estamos à disposição para questionamentos.**





**Município de Chapecó**  
**Secretaria de Saúde**  
**AUDIÊNCIA PÚBLICA**  
**3º QUADRIMESTRE DE 2022**

**Agradecemos a participação de todos.**

**Estamos à disposição para questionamentos.**

