



**AUDIÊNCIA PÚBLICA DE  
PRESTAÇÃO DE CONTAS**

**3º QUADRIMESTRE DE 2024  
(Setembro a Dezembro)**

**SECRETÁRIO DE SAÚDE**  
**João Lenz Neto**

**SECRETÁRIA ADJUNTA**  
**Ana Paula Gava**

- **DIREÇÃO TÉCNICA**
- **DIRETORIA DE ATENÇÃO À SAÚDE**
- **DIRETORIA DE REGULAÇÃO, CONTROLE, AVALIAÇÃO E AUDITORIA**
- **DIRETORIA DE ADMINISTRAÇÃO E INFRAESTRUTURA**
- **DIRETORIA FINANCEIRA**

# DIREÇÃO TÉCNICA

## Emanuelle Tormem Faccina

O Diretor Técnico é o médico que responde perante os Conselhos Federal e Regional de Medicina, às autoridades sanitárias, o Ministério Público, o Judiciário e demais autoridades pelos aspectos formais e éticos do atendimento médico no município.

### Principais ações:

- Garantir a prestação de assistência médica e das condições técnicas de atendimento, visando ao melhor desempenho do corpo clínico dentro dos serviços próprios da Secretaria Municipal de Saúde de Chapecó.
- Zelar pelo cumprimento do regimento interno da Secretaria Municipal de Saúde e atentar para que se cumpra o que estiver pactuado nos contratos com prestadores de serviço, pessoas físicas e pessoas jurídicas, relativos aos serviços médicos.
- Organizar a escala de plantonistas, férias, licenças e atestados dos profissionais, evitando que existam lacunas durante o período de funcionamento dos serviços.

# DIREÇÃO TÉCNICA

## Emanuelle Tormem Faccina

**Quadro de profissionais médicos do 3º quadrimestre de 2024**  
**Atenção básica – 81 médicos**  
**150.409 atendimentos**

71 médicos atuando de forma fixa nas Equipes de Saúde da Família;

4 médicos suporte atualmente (40h, 20h, 10h e 4h semanais);

1 médico na equipe da EAPP;

6 médicos do Programa Mais Médicos;

Centro Pediátrico - SAIC: 2 pediatras da rede municipal e médicos clínicos (STECCA);

11 pediatras;

6 ginecologistas.

Fonte: IDS Saúde 18/02/2025.

# DIREÇÃO TÉCNICA

## Emanuelle Tormem Faccina

### Quadro de profissionais médicos do 3º quadrimestre de 2024 Atenção Especializada – Quantidade de atendimentos médicos - 158.438

UPA 24 horas - administração pela empresa IMAS;	70.861
PA Efapi - 24 profissionais fixos e suporte de médicos com a empresa STECCA;	56.044
Atenção Psicossocial - 12 médicos ( 4 psiquiatras e 8 clínicos);	5.840
Atendimento ambulatorial - Policlínica, Clínica da Mulher, saúde em casa, CETHH, SAE, CER - 50 médicos especialistas nas diversas áreas.	25.693

Fonte: IDS Saúde 18/02/2025.

# DIREÇÃO TÉCNICA

## Emanuelle Tormem Faccina

### Quadro de profissionais médicos do 3º quadrimestre de 2024

Vigilância em Saúde	2 profissionais (CEREST e no SEDON)
Médicos Atuantes DRCAA	7 Médicos reguladores (consultas, exames e TFD) 1 Médico Auditor
Médicos Cedidos	22 horas de profissionais que atuam no SASSM

# DIREÇÃO DE ATENÇÃO À SAÚDE

Gessiani Fátima Larentes

## Principais competências:

- Participar da formulação e implementação da política de assistência à saúde, observados os princípios e diretrizes do Sistema Único de Saúde;
- Planejar, orientar e avaliar as ações e serviços de saúde e programas aprovados no Plano Municipal de Saúde, em articulação com as demais instâncias da Secretaria de Saúde;
- Desenvolver ações estratégicas voltadas para a reorientação do modelo de atenção à saúde, por meio da implementação de normas, instrumentos e indicadores;
- Promover a integração entre ensino serviço e comunidade no fortalecimento da formação para o Sistema Único de Saúde;
- Definir em conjunto com as Gerências os fluxos de referência e contrarreferência para serviços básicos e de maior complexidade ou de apoio diagnóstico, de acordo com a rede instalada;



# DIREÇÃO DE ATENÇÃO À SAÚDE

→ Pertencem à estrutura organizacional:

**Gerência de Atenção Básica**

**Gerência de Saúde Bucal**

**Gerência de Assistência Farmacêutica**

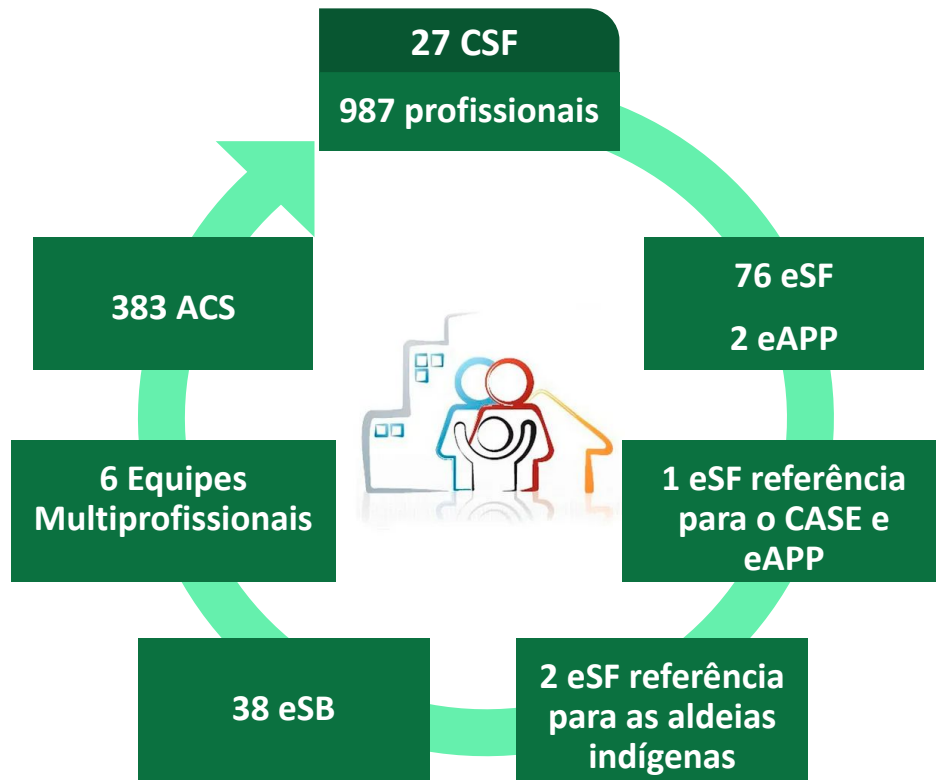
**Gerência de Atenção Especializada**

**Gerência de Vigilância em Saúde**

**Setor de Planejamento e Educação na Saúde**

# GERÊNCIA DE ATENÇÃO BÁSICA

Lígia Schacht



# GERÊNCIA DE ATENÇÃO BÁSICA

Implantação de duas novas equipes de Saúde da Família:

- CSF Jardim do Lago
- CSF Efapi

# GERÊNCIA DE ATENÇÃO BÁSICA

## Outubro Rosa - Mutirão de atendimento ao público feminino

- 2.139 solicitações de mamografias
- 4.166 coletas de preventivo
- 2.198 testes rápidos
- 1.234 atendimentos ginecológicos
- Inserção de 42 DIU

## Novembro Azul - Mutirão de atendimento ao público masculino

- 1093 atendimentos médicos
- 641 atendimentos de enfermagem
- 643 testes rápidos
- 233 vacinas
- 192 atendimentos odontológicos

# GERÊNCIA DE ATENÇÃO BÁSICA

Cadastros validados: 285.104

Imigrantes	22.146
Indígenas	1.700
Apenados	3.366
Gestantes	1.887
Hipertensos	33.030
Diabéticos	9.555

Fonte: IDS Saúde 18/02/2025.

# GERÊNCIA DE ATENÇÃO BÁSICA

Atendimentos realizados na Atenção Básica: 299.117

Médicos	138.046
Enfermeiros	74.834
Ginecológicos	4.160
Pediátricos	8.193
Visita domiciliar do médico	1.049
Visita domiciliar do enfermeiro	907
Centro Pediátrico	4.775

Fonte: IDS Saúde 18/02/2025.

# GERÊNCIA DE ATENÇÃO BÁSICA

Procedimentos realizados na Atenção Básica: 560.307	
Coleta de preventivo	6.411
Coleta laboratorial	51.485
Coleta de triagem neonatal	338
Testes rápidos de IST	8.178
Inserção de DIU	59
Curativos	9.323
Administração de medicamentos	20.125

Fonte: IDS Saúde 18/02/2025.

# GERÊNCIA DE ATENÇÃO BÁSICA

Atendimentos Agendados	
Médico	27.456
Enfermeiro	5.885
Pediatra	9.929
Ginecologista	5.800
<b>Total</b>	<b>49.070</b>

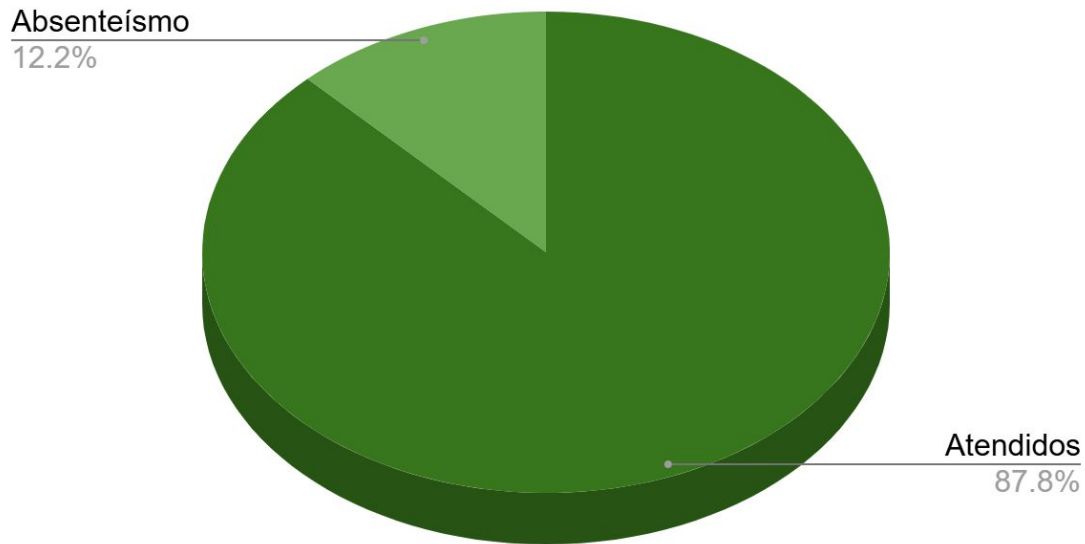
Absentéismo	
Médico	2.842
Enfermeiro	1.052
Pediatria	1.489
Ginecologista	616
<b>Total</b>	<b>5.999</b>

Fonte: IDS Saúde 18/02/2025.



# GERÊNCIA DE ATENÇÃO BÁSICA

## Total de Agendamentos



# GERÊNCIA DE ATENÇÃO BÁSICA



Número de usuários cadastrados: 107.254

Teleatendimento Jan a Abr/2024	
Janeiro	774
Fevereiro	659
Março	582
Abril	776
<b>Total</b>	<b>2.791</b>

Teleatendimento Mai a Ago/2024	
Maio	686
Junho	717
Julho	629
Agosto	750
<b>Total</b>	<b>2.782</b>

Teleatendimento Set a Dez/2024	
Setembro	729
Outubro	807
Novembro	696
Dezembro	615
<b>Total</b>	<b>2.847</b>

Fonte: IDS Saúde 18/02/2025.

# GERÊNCIA DE ATENÇÃO BÁSICA

## Agentes Comunitários de Saúde

### Atendimentos dos Agentes Comunitários de Saúde

Número de famílias cadastradas	86.256
Visitas domiciliares realizadas	498.134
Mutirões de cadastramento e atualização de cadastro dos usuários	03
Participação em capacitações de educação permanente	02
Participação juntamente com a Vigilância Ambiental nos mutirões contra Dengue	04

Fonte: IDS Saúde 18/02/2025

# GERÊNCIA DE ATENÇÃO BÁSICA

## Equipe Multiprofissional

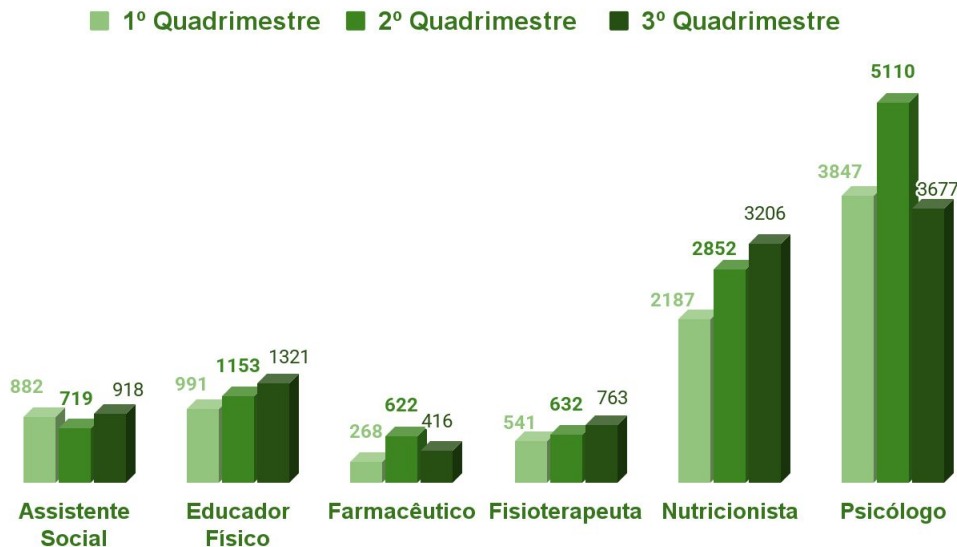
<b>Categoria Profissional</b>
10 Psicólogos
07 Assistentes Sociais
05 Educadores Físicos
05 Farmacêuticos
05 Nutricionistas
05 Fisioterapeutas

<b>Território</b>	<b>Centros de Saúde da Família</b>
<b>Norte</b>	Belvedere, Colônia Cella, Eldorado, Vila Real, Cristo Rei e Sede Figueira
<b>Sul</b>	Bormann, Linha Cachoeira, Goio-en, Quedas do Palmital, Seminário e Santo Antônio
<b>Leste</b>	Leste, São Pedro, Esplanada e Sul
<b>Oeste</b>	Jardim América, Alta Floresta, Efapi, Jardim do Lago e Alto da Serra
<b>Centro</b>	Norte, Chico Mendes, Saic, Oeste e Bela Vista

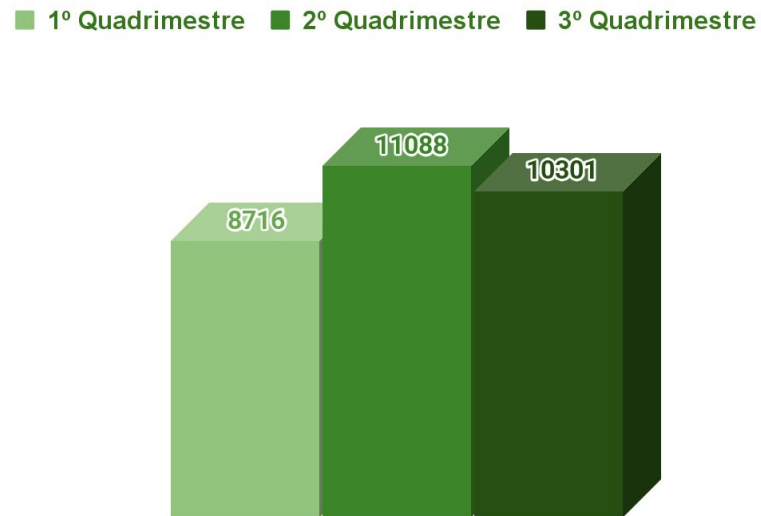
# GERÊNCIA DE ATENÇÃO BÁSICA

## Equipe Multiprofissional

### Atendimento Individual por Categoria Profissional em 2024



### Total de Atendimentos Individuais em 2024

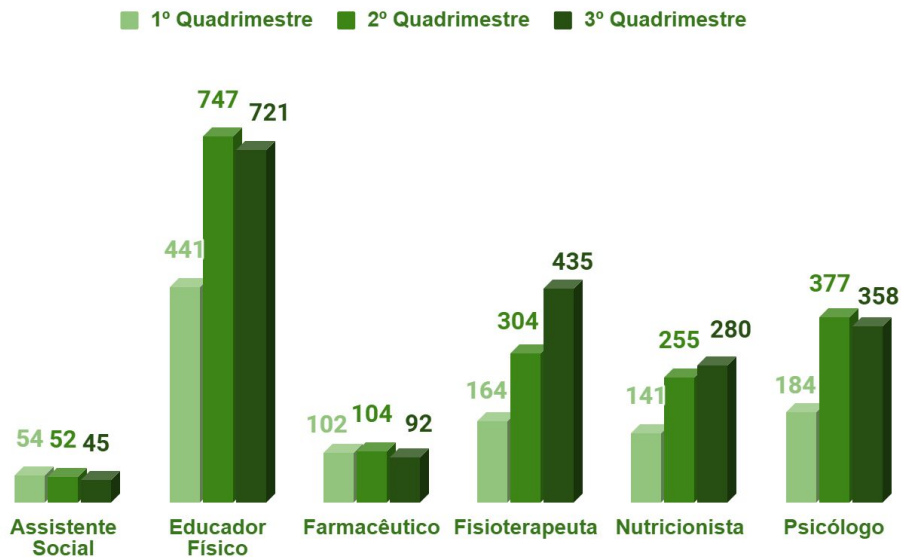


Fonte: IDS Saúde 18/02/2025

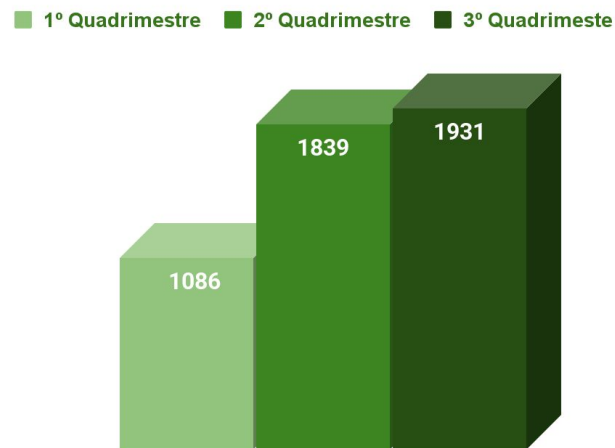
# GERÊNCIA DE ATENÇÃO BÁSICA

## Equipe Multiprofissional

### Atividades Coletivas por categoria profissional em 2024



### Total de Atividades Coletivas em 2024



Fonte: IDS Saúde 18/02/2025

# GERÊNCIA DE ATENÇÃO BÁSICA

## Equipe Multiprofissional

Tipo de atendimento	Q1_2024	Q2_2024	Q3_2024
Atendimentos individuais	8.716	11.088	10.301
Usuários atendidos nas atividades coletivas	8.772	14.359	15.701
<b>Total de usuários atendidos (individual e coletivo)</b>	<b>17.488</b>	<b>25.447</b>	<b>26.002</b>

# GERÊNCIA DE ATENÇÃO BÁSICA

## Equipe Multiprofissional

### Atividades realizadas pela Equipe Multiprofissional

- Matriciamento;
- Apoio Pedagógico;
- Grupos de práticas corporais;
- Consultas compartilhadas;
- Estratégia Amamenta Alimenta Brasil – EAAB;
- Práticas Integrativas e Complementares: auriculoterapia, lian gong, reiki, acupuntura, ventosa, tai-chi;
- Grupos terapêuticos em Saúde Mental, GDH, fibromialgia, nutrição, fisioterapia pélvica, dores crônicas, atividades corporais;
- Atendimento coletivo em puericultura;
- Programa Saúde na Escola – PSE;
- Participação em grupos de gestantes, diabéticos e hipertensos;
- Grupos de Tabagismo.



# GERÊNCIA DE SAÚDE BUCAL

## Giancarlo Moschetta

### COBERTURA DE SAÚDE BUCAL NO MUNICÍPIO 55,95%

- 26 CSFs, penitenciária e CEO;
- Profissionais: (47 dentistas 40h e 5 dentistas 20h) + 1 TSB + 64 ASBs de 40h e 1 ASB de 20h);
- 37 Equipes de Saúde Bucal cadastradas 40 horas com dentista e ASBs;
- 01 Equipes de Saúde Bucal cadastradas 40h com dentista, ASB e TSB

# ODONTOLOGIA

## 3º quadrimestre (Setembro-Dezembro)

Centro de Saúde da Família - CSFs	
Nº Pacientes	42.459
Nº Procedimentos	118.223
Faltas	5.459 (12,8%)

# ODONTOLOGIA

## 3º quadrimestre

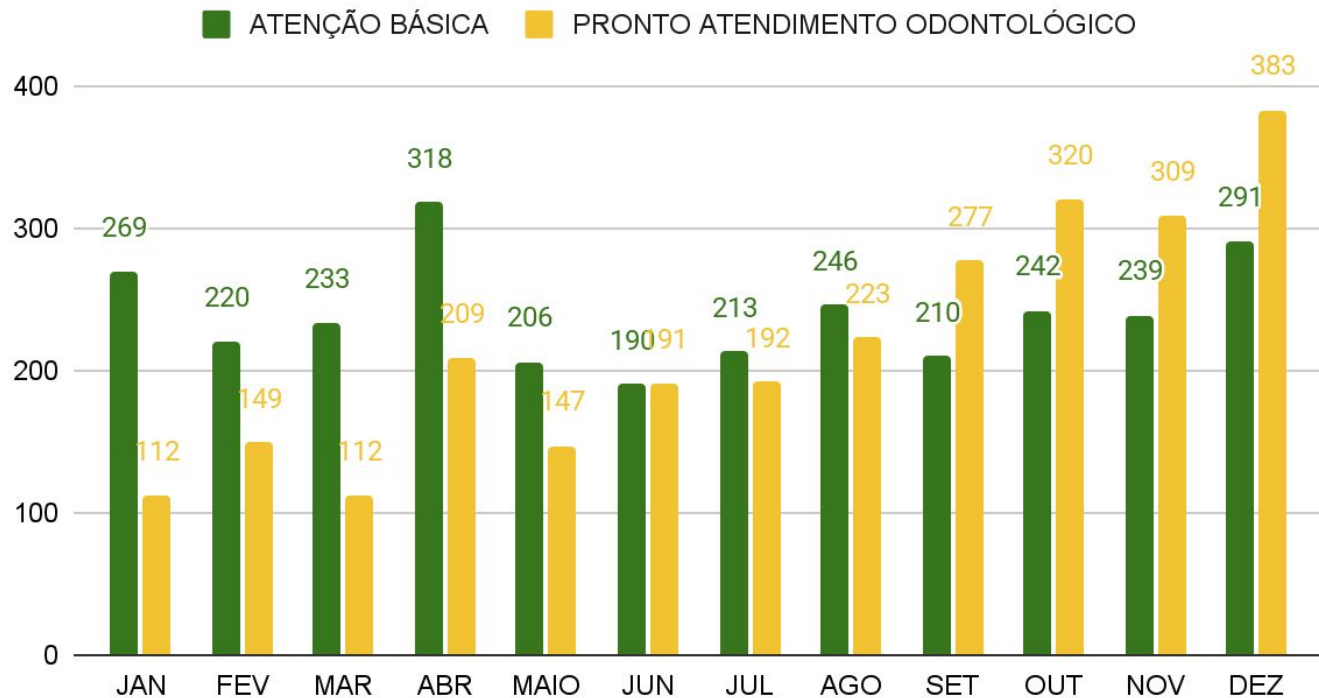
PERÍODO	JAN-ABR	MAIO-AGO	SET-DEZ
VISITA DOMICILIAR	93	87	79
1º CONSULTA ODONTOLÓGICA	6.369	8.791	8.673
RETORNOS	17.868	17.201	15.789
URGÊNCIAS	1.622	1.644	1.990
TRATAM. CONCLUÍDOS	6.860	6.944	6.881
ATENDIMENTOS GESTANTES	1.529	1.512	1.431
SOBREAVISO	143	148	281
3º TURNO	465	437	465
ATENDIMENTOS LIVRE DEMANDA	9.204	8.495	8.413

# ODONTOLOGIA

## 3º quadrimestre (Setembro-Dezembro)

Urgências Odontológicas	
CENTROS DE SAÚDE - CSFs	982 Pacientes
PRONTO ATENDIMENTO - PA	1.289 Pacientes

# URGÊNCIAS



# ODONTOLOGIA

## 3º quadrimestre (Setembro-Dezembro)

Encaminhamentos da Atenção Básica para as Especialidades Odontológicas		Pacientes Agendados CEO Especialidades
Consulta em Odontologia - Cirurgia	<b>482</b>	<b>542</b>
Consulta em Odontologia - Endodontia	<b>864</b>	<b>718</b>
Consulta em Odontologia - Estomatologia	<b>116</b>	<b>136</b>
Consulta em Odontologia - Paciente com necessidade especial - PNE	<b>87</b>	<b>105</b>
Consulta em Odontologia - Pediatria	<b>200</b>	<b>195</b>
Consulta em Odontologia - Periodontia	<b>110</b>	<b>147</b>
Consulta em Odontologia - Prótese Dentária	<b>1.032</b>	<b>871</b>

# ODONTOLOGIA

## PRODUÇÃO CEO

CEO	1º Quadrimestre	2º Quadrimestre	3º Quadrimestre
PERÍODO	jan-abril	maio-agosto	set-dez
Nº PACIENTES	6.533	9.979	9.518
Nº PROCEDIMENTOS	14.480	20.005	17.946
FALTAS	567 pacientes (8,6%)	655 pacientes (6,5%)	672 pacientes (7,06%)

# GERÊNCIA DE ASSISTÊNCIA FARMACÊUTICA

**Lisiane Mara Machado (até 31/12/2024)**

**Ivan Valter Tierling (a partir de 01/01/2025)**

A Assistência Farmacêutica é o conjunto de ações voltadas à promoção, proteção e recuperação da saúde, tanto individual como coletiva, tendo o medicamento como insumo essencial e visando o acesso e o seu uso racional.

- Atividades vinculadas à Gerência de Assistência Farmacêutica:
- Aquisição e fornecimento para a rede de saúde de medicamentos e materiais através
- Almoxarifado da saúde;
- Dispensação de medicamentos pelas Farmácias Referência e Dispensários de Medicamentos nos Centros de Saúde da Família;
- Análise e atendimento de demandas judiciais através da Farmácia do Núcleo Judicial;
- Realização de exames laboratoriais através do Laboratório Municipal de Análises Clínicas.



# SERVIÇOS DISPONÍVEIS NO SITE DA PREFEITURA

[Lista de Medicamentos - REMUME 2022/2023](#)

[Lista de Medicamentos em Desabastecimento Temporário](#)

[Saldo de Medicamentos na Rede](#)

(Saldo de medicamentos conforme Lei nº 14.654 de 23 Agosto de 2023)

## Farmácias Instaladas

Farmácia Central	Farmácia CSF São Pedro
Farmácia do Componente Especializado - CEAF	Farmácia CSF Sul
Farmácia CSF Efapi	Farmácia CAPS AD
Farmácia do Pronto Atendimento Efapi 24h	Farmácia CAPS II
Farmácia UPA 24h	Farmácia Unidade Prisional
Farmácia CSF Norte	Farmácia SAE
Farmácia CSF Santo Antônio	Farmácia SAIC
Farmácia CSF Belvedere	Farmácia CSF Marechal Bormann
Almoxarifado da Saúde	Farmácia do Componente Estratégico - CESAF
Farmácia CSF Cristo Rei	Farmácia CSF Santa Maria
<b>Total de 19 Farmácias e 1 Almoxarifado</b>	

## Centro de Saúde da Família com Dispensários

CIS Oeste	CSF Colônia Cella
CSF Chico Mendes	CSF Eldorado
CSF Alto da Serra	CSF Sede Figueira
CSF Alta Floresta	CSF Vila Real
CSF Jardim América	CSF Leste
CSF Jardim do Lago	CSF Esplanada
CSF Linha Cachoeira	CSF Quedas do Palmital
CSF Goio-ên	CSF Seminário
CSF Bela Vista	
<b>Total de 17 CSF</b>	

# ASSISTÊNCIA FARMACÊUTICA

	1º Quadrimestre 01/01/2024 a 30/04/2024	2º Quadrimestre 01/05/2024 a 31/08/2024	3º Quadrimestre 01/09/2024 31/12/2024
Número de atendimentos	427.352	427.948	369.105
Medicamentos REMUME	21.566.935 unidades <b>R\$ 4.709.198,05</b>	22.349.453 unidades <b>R\$ 4.645.234,25</b>	23.568.459 unidades <b>R\$ 4.859.686,87</b>
Medicamentos outros	356.366 unidades <b>R\$ 712.318,48</b>	222.628 unidades <b>R\$ 513.745,02</b>	160.917 unidades <b>R\$ 238.266,84</b>
Material de consumo	966.621 unidades <b>R\$ 717.446,71</b>	1.058.496 unidades <b>R\$ 770.417,77</b>	1.581.115 unidades <b>R\$ 973.058,52</b>

# LABORATÓRIO MUNICIPAL DE ANÁLISES CLÍNICAS

	1º Quadrimestre 01/01/2024 a 30/04/2024	2º Quadrimestre 01/05/2024 a 31/08/2024	3º Quadrimestre 01/09/2024 31/12/2024
Nº de pacientes atendidos	56.572	48.216	45.906
Nº total de exames recepcionados	548.837	529.784	510.433
Exames Realizados	462.454 <b>R\$ 2.883.555,20</b>	386.368 <b>R\$ 2.279.783,68</b>	412.404 <b>R\$ 2.475.775,53</b>
Absenteísmo/Amostras não processadas	15 %	27%	19%

# GERÊNCIA DE ATENÇÃO ESPECIALIZADA

Cleonice Alves Ilha

- É responsável pela organização e articulação de um conjunto de **ações estratégicas e serviços de média complexidade**.
- Visa atender os agravos de saúde da população, cuja complexidade da assistência necessita de **profissional especializado**.
- Está dividida em **três Redes de Atenção**: Psicossocial, Urgência e Emergência e Ambulatorial.



# GERÊNCIA DE ATENÇÃO ESPECIALIZADA

## Rede de Atenção Psicossocial

### CAPS Infantil

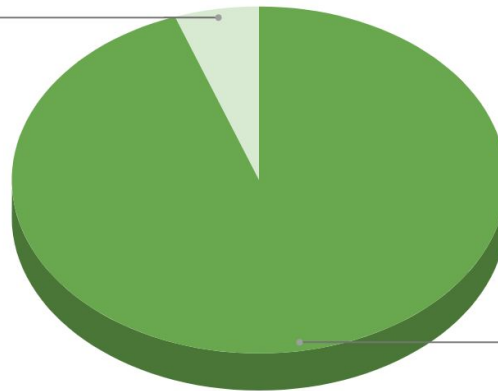
Atende **crianças e adolescentes com até 18 anos** que **apresentam transtornos mentais graves e persistentes, e dependência química**. Realiza acolhimento, atendimentos médicos, psicológicos, terapia ocupacional, oficinas terapêuticas e visitas domiciliares.

#### Atendimentos

Setembro: **2.872** | Outubro: **3.238**  
Novembro: **2.785** | Dezembro: **2.479**

**Total**  
**11.374**

*Absenteísmo*  
5,5%



*Atendimentos*  
94,5%

# GERÊNCIA DE ATENÇÃO ESPECIALIZADA

## Rede de Atenção Psicossocial

### CAPS II

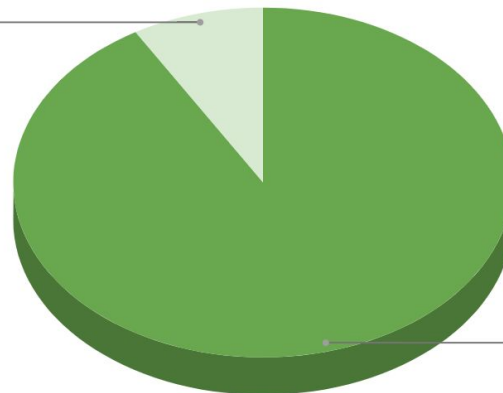
Atende adultos maiores de 18 anos, com **transtornos mentais severos e persistentes**. Realiza acolhimento, atendimentos médicos e psicológicos, oficinas terapêuticas e visitas domiciliares.

#### Atendimentos

Setembro: **2.921** | Outubro: **3.185**  
Novembro: **2.783** | Dezembro: **2.227**

**Total**  
**11.116**

*Absenteísmo*  
8,5%



*Atendimentos*  
91,5%



# GERÊNCIA DE ATENÇÃO ESPECIALIZADA

## Rede de Atenção Psicossocial

**CAPS AD III**

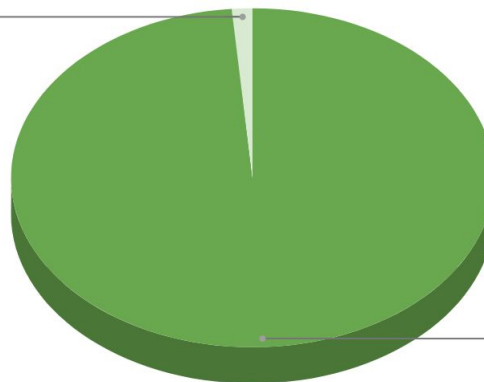
Atende **adultos maiores de 18 anos** acometidos por **transtornos mentais decorrentes do uso de álcool e outras drogas**. Realiza acolhimento, atendimentos médicos, psicológicos, oficinas terapêuticas, visitas domiciliares e acolhimento em leito para desintoxicação.

### Atendimentos

Setembro: **4.713** | Outubro: **4.812**  
Novembro: **3.679** | Dezembro: **4.133**

**Total**  
**17.337**

*Absenteísmo*  
1,4%



*Atendimentos*  
98,6%

# GERÊNCIA DE ATENÇÃO ESPECIALIZADA

## Rede de Urgência e Emergência

### Serviço de Atenção Domiciliar Saúde em Casa

Atendimentos de prevenção, tratamento, reabilitação, cuidados paliativos e **promoção de saúde em nível domiciliar**, evitando e reduzindo a permanência dos pacientes nos hospitais.

#### Atendimentos

Setembro: **1.378** | Outubro: **1.397**  
Novembro: **1.093** | Dezembro: **1.017**

**Total**  
**4.885**

# GERÊNCIA DE ATENÇÃO ESPECIALIZADA

## Rede de Urgência e Emergência

**SAMU USB**

**Atendimentos Pré-hospitalares** de suporte básico de vida e transferência inter- hospitalar de pacientes.

### Atendimentos

Setembro: **501** | Outubro: **1.158**  
Novembro: **743** | Dezembro: **509**

**Total**  
**2.911**

# GERÊNCIA DE ATENÇÃO ESPECIALIZADA

## Rede de Urgência e Emergência

Atendimentos em **urgência e emergência** de acordo com a **gravidade e a complexidade do caso**, adotando-se o acolhimento com avaliação e classificação de risco.

### PA EFAPI

#### Atendimentos

Setembro: **15.323** | Outubro: **15.690**  
Novembro: **13.830** | Dezembro: **13.529**

**Total**  
**58.372**

### UPA

#### Atendimentos

Setembro: **20.509** | Outubro: **20.180**  
Novembro: **18.214** | Dezembro: **17.431**

**Total**  
**76.334**

# GERÊNCIA DE ATENÇÃO ESPECIALIZADA

## Rede Ambulatorial

**Centro Especializado  
em Reabilitação  
(CER)**

Centro Integrado para **pacientes que necessitam de reabilitação** neuropsicomotora, atendimentos em fisioterapia, terapia ocupacional, fonoaudiologia, psicologia e nutrição.

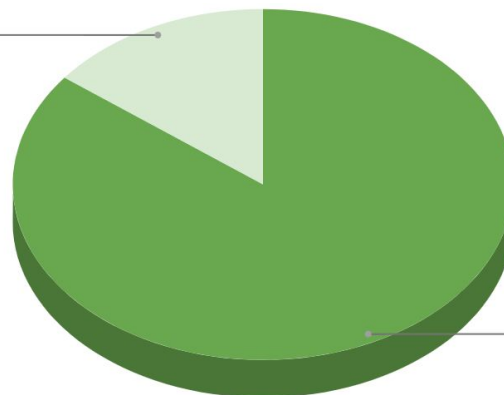
### Atendimentos

Setembro: **824** | Outubro: **837**

Novembro: **731** | Dezembro: **601**

**Total  
2.993**

**Absenteísmo**  
14,6%



**Atendimentos**  
85,4%

# GERÊNCIA DE ATENÇÃO ESPECIALIZADA

## Rede Ambulatorial

**CETHH**

Atendimentos de pacientes com **tuberculose, hanseníase e hepatites B e C**, realização de teste tuberculínico (PPD), teste de baciloscopia da hanseníase e apoio na atenção farmacêutica. Referência na realização de PPD para 26 municípios da região.

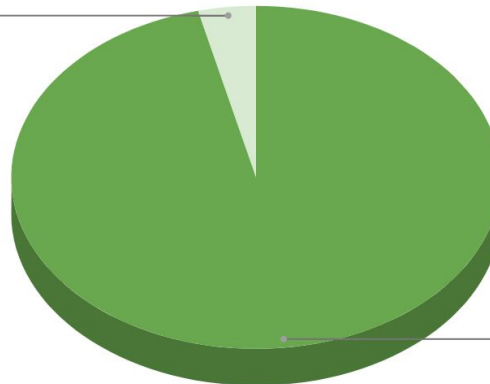
### Atendimentos

Setembro: **865** | Outubro: **876**

Novembro: **498** | Dezembro: **697**

**Total**  
**2.930**

*Absenteísmo*  
3,8%



*Atendimentos*  
96,2%

# GERÊNCIA DE ATENÇÃO ESPECIALIZADA

## Rede Ambulatorial

### Serviço de Atendimento Especializado (SAE)

Atendimentos de **pacientes vivendo com HIV/AIDS** e seus respectivos parceiros (as), **vítimas de violência sexual**, **profissionais** que tiveram exposição ocupacional ao material biológico, **Profilaxia Pré-Exposição** e **Profilaxia Pós-Exposição**. Referência para o atendimento de usuários de 36 municípios pactuados.

#### Atendimentos

Setembro: **502** | Outubro: **613**  
Novembro: **775** | Dezembro: **889**

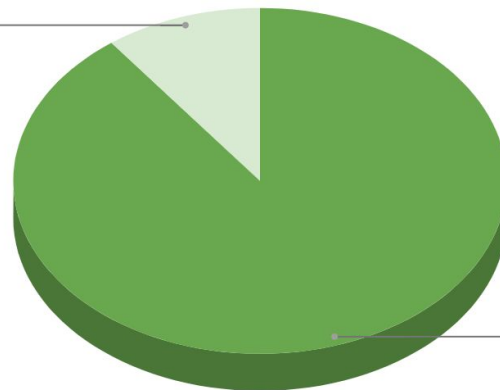
**Total**  
**2.779**

#### Testes Rápidos realizados (detecção de HIV, sífilis, hepatite C, HBV)

Setembro: **601** | Outubro: **404**  
Novembro: **650** | Dezembro: **883**

**Total**  
**2.538**

*Absenteísmo*  
10,3%



*Atendimentos*  
89,7%

# GERÊNCIA DE ATENÇÃO ESPECIALIZADA

## Rede Ambulatorial

### Policlínica Municipal

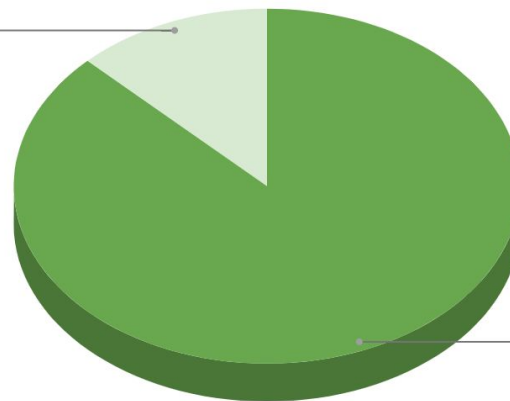
Atendimentos **em especialidades médicas**, pequenas cirurgias, telemedicina em dermatoscopia, eletrocardiograma, ambulatório de lesões de pele e ostomias.

#### Atendimentos

Setembro: 5.934 | Outubro: 6.113  
Novembro: 5.332 | Dezembro: 5.349

**Total**  
**22.728**

*Absenteísmo*  
12,5%



*Atendimentos*  
87,5%



# GERÊNCIA DE ATENÇÃO ESPECIALIZADA

## Rede Ambulatorial

### Clínica da Mulher

Atendimentos de **pré-natal de alto risco**, doenças ginecológicas e da mama, **especialidades pediátricas** e exames de ultrassom.

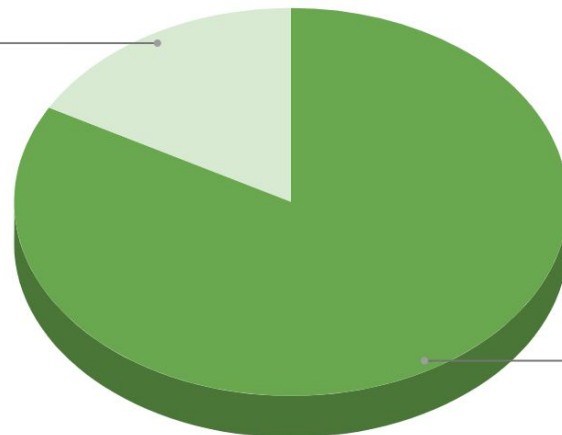
#### Atendimentos

Setembro: 2.370 | Outubro: 2.283

Novembro: 1.997 | Dezembro: 1.382

**Total**  
**8.032**

*Absenteísmo*  
16,9%

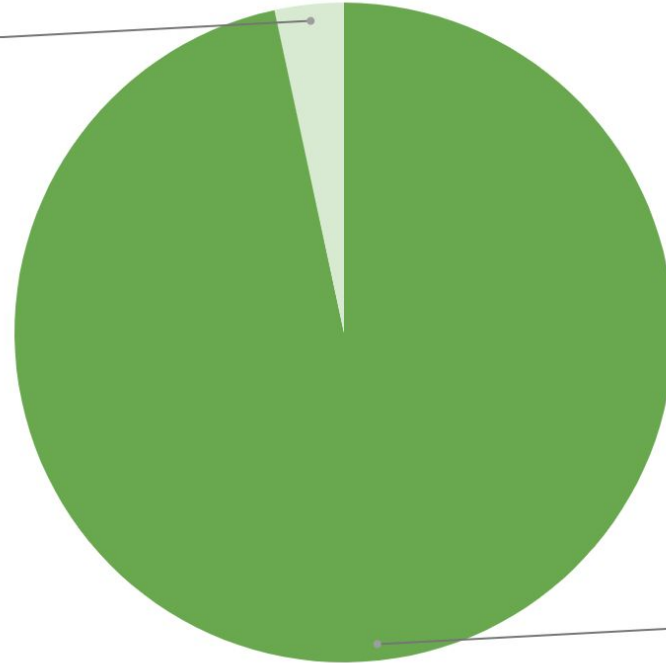


*Atendimentos*  
83,1%

# GERÊNCIA DE ATENÇÃO ESPECIALIZADA

## Rede de Atenção Especializada

**Absenteísmo**  
3,4%



**Atendimentos**  
96,6%

**Total de  
atendimentos:  
221.791**

# GERÊNCIA DE VIGILÂNCIA EM SAÚDE

Rodrigo Momoli

- Entende-se por Vigilância em Saúde o processo contínuo e sistemático de coleta, consolidação, análise de dados e disseminação de informações sobre eventos relacionados à saúde, visando o planejamento e a implementação de medidas de saúde pública, incluindo a regulação, intervenção e atuação em condicionantes e determinantes da saúde, para a proteção e promoção da saúde da população, prevenção e controle de riscos, agravos e doenças.
- Compreendendo Vigilância Ambiental, Epidemiológica, Sanitária e o Centro de Saúde do Trabalhador (CEREST).

# VIGILÂNCIA AMBIENTAL

Atividades	Quantidade
Nº de ACE atuando	86 ACE
Nº de visitas de tratamento realizadas pelos ACE	92.274
Visitas de bloqueios de Transmissão realizados nos casos suspeitos de DCZ	1.243
Nº de pessoas abordadas nas atividades de educação em saúde	16.594
Nº de escolas e CEIM que foram realizadas ações do PSE/Dengue	14
Focos de mosquito Aedes aegypti	299

# VIGILÂNCIA AMBIENTAL

Atividades	Quantidade
Nº de aplicações de inseticida nos para controle dos focos	584
Nº de depósitos elevados (caixas d'água e cisternas resolvidos)	1.120
Pontos Estratégicos cadastrados e monitorados	531
Pneus recolhidos para destinação correta	9.950
Nº de denúncias, termos e solicitações atendidas	2.131
Mutirões de combate a dengue	4

# VIGILÂNCIA EPIDEMIOLÓGICA

## Dados demográficos – População residente

Faixa Etária 1	Masculino	Feminino	Total
<b>TOTAL</b>	<b>126608</b>	<b>128117</b>	<b>254785</b>
0 a 4 anos	9257	8733	17990
5 a 9 anos	8889	8611	17500
10 a 14 anos	7942	7581	15523
15 a 19 anos	8093	8063	16156
20 a 29 anos	24125	23263	47388
30 a 39 anos	23714	22982	46696
40 a 49 anos	18058	18010	36068
50 a 59 anos	13245	14202	27447
60 a 69 anos	8176	9546	17722
70 a 79 anos	3818	5022	8840
80 anos e mais	1291	2164	3455

Fonte: IBGE - Censo/2022

# VIGILÂNCIA EPIDEMIOLÓGICA

## Nascidos Vivos

	Masculino	Feminino	Total
Nascidos vivos residentes em Chapecó	638	576	<b>1.214</b>

Fonte: SINASC Local – Vigilância Epidemiológica de Chapecó  
Dados de set/out/nov/dez - 2024

# VIGILÂNCIA EPIDEMIOLÓGICA

## Mortalidade – Causa do Óbito (CID-10)

Causa (Cap CID10)	Frequência
I. Algumas doenças infecciosas e parasitárias	21
II. Neoplasias (tumores)	83
III. Doenças sangue órgãos hemat e transt imunitár	04
IV. Doenças endócrinas nutricionais e metabólicas	22
V. Transtornos mentais e comportamentais	01
VI. Doenças do sistema nervoso	32
VII. Doenças do olho e anexos	01
VIII. Doenças do ouvido e da apófise mastóide	0
IX. Doenças do aparelho circulatório	79
X. Doenças do aparelho respiratório	50

Fonte: SIM Local – Vigilância Epidemiológica de Chapecó  
Dados de set/out/nov/dez - 2024



# VIGILÂNCIA EPIDEMIOLÓGICA

Causa (Cap CID10)	Frequência
XI. Doenças do aparelho digestivo	13
XII. Doenças da pele e do tecido subcutâneo	02
XIII. Doenças sist osteomuscular e tec conjuntivo	01
XIV. Doenças do aparelho geniturinário	11
XV. Gravidez parto e puerpério	01
XVI. Algumas afec originadas no período perinatal	12
XVII. Malf cong deformid e anomalias cromossômicas	02
XVIII. Sint sinais e achad anorm ex clín e laborat	11
XIX. Lesões enven e alg out conseq causas externas	0
XX. Causas externas de morbidade e mortalidade	46
XXI. Contatos com serviços de saúde	0
<b>Total</b>	<b>392</b>

Fonte: SIM Local – Vigilância Epidemiológica de Chapecó  
Dados de set/out/nov/dez - 2024

# VIGILÂNCIA EPIDEMIOLÓGICA

## PNI - Programa Nacional de Imunização

Programa Nacional de Imunização	Quantidade
Campanha Nacional de Imunização contra Influenza	4.166
Aplicação de vacinas COVID-19	1.877
Números de Vacinas de Rotina Aplicadas	40.924
Total de doses de vacinas aplicadas no município de maio a agosto de 2024	52.457
Visitas técnicas às salas de vacina, com preenchimento de instrumento de supervisão (ISSV)	0

Fonte: SIPNI novo; IDS-Saúde - Imunização

Dados: set/out/nov/dez - 2024

# VIGILÂNCIA EPIDEMIOLÓGICA

## PNI - Programa Nacional de Imunização

Número de doses aplicadas, por imunobiológico, no município de Chapecó-SC, de maio a agosto de 2024	Doses Aplicadas
BCG	1.180
Rotavírus Humano	1.978
Pneumocócica 10V (<1 ano)	1.915
Menigocócica Conj C (< 1 ano) em falta pelo MS	1.545
Pentavalente (<1 ano)	2.982
Tríplice Viral	2.632
Varicela (em falta MS)	225
FA (<1 ano)	880
Poliomielite (< 1 ano)	2.978
Hepatite A - Pediátrica	1.413

Fonte: SIPNI novo; IDS-Saúde - Imunização

Dados: set/out/nov/dez - 2024

# VIGILÂNCIA EPIDEMIOLÓGICA

Ações desenvolvidas pela Vigilância Epidemiológica	Quantidade
<b>Monitoramento das testagens realizadas para COVID-19</b> Confirmados: 80 (01 óbito) e Negativos: 3.696	6.469
Digitação de todas as doenças de notificações no <b>Sistema de Informação de Agravos de Notificação - SINAN</b> , mantendo o envio aos níveis estadual e federal	2.717
<b>Notificações total de Dengue</b> Confirmados: 7, Negativos: 1.179 e Aguardando resultado: 13	1.199
Notificação de casos de <b>atendimento antirrábico humano</b>	525
<b>Notificações total de sífilis:</b> Sífilis congênita: 07, Sífilis em gestante: 74 e Sífilis adquirida: 225	268
Investigação de casos realizados pelo <b>Comitê Municipal de Prevenção da Transmissão Vertical de HIV, Sífilis, Hepatite B e C e Toxoplasmose</b>	14

Fonte: SINAN e Vigilância Epidemiológica de Chapecó

Dados: set/out/nov/dez - 2024

# VIGILÂNCIA EPIDEMIOLÓGICA

Ações desenvolvidas pela Vigilância Epidemiológica	Quantidade
Investigação de casos realizados pelo <b>Comitê Municipal de Prevenção da Mortalidade Materna, Infantil e Fetal</b>	44
<b>Sistema de Informação de Mortalidade – SIM</b> atualizado, alimentação diária e envio das informações aos níveis estadual e federal semanalmente, garantindo a qualidade dos dados •Taxa de Mortalidade Infantil (TMI): 9,4 (por 1.000 nascidos vivos)	532
<b>Sistema de Informação sobre Nascidos Vivos - SINASC</b> atualizado, alimentação diária e envio das informações aos níveis estadual e federal semanalmente, garantindo a qualidade dos dados sobre os nascidos vivos	1.665

Fonte: SIM/SINASC Local – Vigilância Epidemiológica de Chapecó  
Dados de set/out/nov/dez - 2024

# VIGILÂNCIA SANITÁRIA

Atividade principal desenvolvida	Profissionais
Inspeção em Serviços de Interesse em Saúde	4
Inspeção de Serviços de Saúde	5
Atividades administrativas/ recepção	3
Inspeção de Serviços de Alimentação	4
Inspeção em Fabricação	4
Coordenação	1

# VIGILÂNCIA SANITÁRIA

Atividades desenvolvidas	Quantitativo
Protocolos atendidos	1045
Licenças Sanitárias de veículos	230
Atendimento a denúncias	906
Alvarás Sanitário emitidos	676
Processos Administrativos Sanitários Julgados	30

# VIGILÂNCIA SANITÁRIA

Atividades desenvolvidas	Quantitativo
Inspeções de estabelecimentos sujeitos à Vigilância Sanitária	748
Autorizações para baixa de medicamentos	211
Balanços de medicamentos	276
Instauração de Processo Administrativo	39
Treinamentos para a população em parceria com outras instituições	3



# CEREST REGIONAL DE CHAPECÓ

A Equipe do CEREST Regional de Chapecó:

- 1 Médico 10 horas
- 1 Enfermeira do Trabalho 40 horas
- 1 Engenheiro de Segurança do Trabalho 40 horas
- 1 Assistente Social 20 horas
- 1 Fiscal de Vigilância Sanitária 40 horas
- 1 Auxiliar de Enfermagem do Trabalho 40 Horas

Composição mínima conforme previsto no Anexo I, da Portaria n. 1.206, de 24 de outubro de 2013.

# CEREST REGIONAL DE CHAPECÓ

Atividades desenvolvidas	Quantitativo
Inspeções sanitárias em saúde do trabalhador	40
Monitoramento de notificações de agravos à saúde do trabalhador no Sistema WinCerest	3205
Resolução de problemas relacionados ao processo notificatório de agravos à Saúde do trabalhador	111
Apoio Matricial realizado com equipes da Atenção Primária À Atenção Especializada e Hospitalar de Urgência e Emergência	3
Atividade de Educação Permanente para profissionais que atuam em saúde do trabalhador	6
Monitoramento das altas hospitalares de trabalhadores vítimas de acidentes de trabalho internados no HRO e acompanhamento do processo de reabilitação desses trabalhadores nos municípios da área de abrangência do CEREST	78
Atividade do Grupo de Trabalho de Agrotóxicos	0

# **DIRETORIA DE REGULAÇÃO, CONTROLE, AVALIAÇÃO E AUDITORIA - DRCAA**

**Enf<sup>a</sup>. Leandra Oliveira Porto**  
**Diretora**

**Enf<sup>a</sup>. Suzana Ines Berlt**  
**Gerente**

**EIXOS DA  
DIRETORIA**

## 1 REGULAÇÃO

- Sistemas de Saúde;
- Atenção à Saúde;
- Acesso.

## 2 CONTROLE

- Filas de espera;
- Oferta de vagas;
- Produção.

## 4 AUDITORIA

- Instrumento de controle interno que contribui para análise dos resultados das ações e serviços públicos de saúde.

## 3 AVALIAÇÃO

- Análise de relatórios;
- Ouvidoria do SUS;
- Visita técnica no prestador de serviços SUS;
- Participação social por meio de comissões, comitês, grupos de trabalho, outros.

**DE ONDE VEM A  
DEMANDA**

?

**ATENÇÃO  
BÁSICA**

**ATENÇÃO  
ESPECIALIZADA**

**ATENÇÃO  
HOSPITALAR**

**REGULAÇÃO**

**OFERTA  
SUFICIENTE?**

**SIM**

**NÃO**

**PROCEDIMENTO  
AGENDADO**

**FILA DE  
ESPERA**

# REGULAÇÃO, CONTROLE, AVALIAÇÃO E AUDITORIA FILA DE ESPERA AMBULATORIAL

AGOSTO/24	57.956 Solicitações
DEZEMBRO/2024	52.455 Solicitações

# FILA DE ESPERA - AMBULATORIAL

## Terceiro quadrimestre - 2024

PROCEDIMENTOS	QUANTITATIVO
Consultas em Média Complexidade	<b>15.040</b> solicitações
Consultas em Alta Complexidade ( Saúde auditiva)	<b>3.843</b> solicitações
Consultas em Média Complexidade - Retorno	<b>10.521</b> solicitações
Exames e procedimentos de Média Complexidade	<b>23.051</b> solicitações

## FILA DE ESPERA - CIRÚRGICA

**Dezembro de 2024    Laudos de AIH 4.135**

**Em processo pré- operatório 1.308 pacientes**

**Laudos provenientes de TFD 1.546**

### **DESISTÊNCIAS:**

No 3º Quadrimestre de 2024 recebemos o total de 295 desistências de procedimentos cirúrgicos, por justificativas diversas.



## **PRODUÇÃO AMBULATORIAL - Terceiro quadrimestre de 2024**

**Rol de  
Procedimentos  
Realizados: 555**

**Quantidade de  
Produção Realizada:  
1.276.476**

**Média: 15.955/dia  
(80 dias úteis)**

**Entre estes procedimentos estão: consultas médicas,  
exames laboratoriais, de imagem, odontologia,  
fisioterapia, atendimentos do SAMU, entre outros.**

## CIRURGIAS REALIZADAS - Terceiro quadrimestre de 2024

Cirurgias  
Eletivas PHC:  
2.171

Cirurgias  
Eletivas SMS: 8  
Bariátricas

+

Cirurgias Alta  
Complexidade  
no HRO: 538

Cirurgias  
Oftalmológicas:  
1.625

Total de  
Cirurgias Realizadas:  
4.342  
Total de  
Cirurgias Realizadas no  
ano: 12.845

# GESTÃO DE CONTRATOS



# Auditorias Realizadas

- Auditorias Realizadas no 3º quadrimestre de 2024 de números: 70,71,72,74,75,76,77,78,79 e 80.
- Parecer técnico de número 192 SISAUD/SUS para o Ministério Público;
- Parecer técnico número 10,12, 22 e 24;
- Relatório número 14 SISAUD/SUS para a comissão de pareceres técnicos de Auditoria do SUS no Estado de Santa Catarina/CPTA - SUS;
- Grupo de trabalho número 1 e 2 SISAUD/SUS;
- Participação no Conselho Municipal de Saúde.

# MAIS PLANEJAMENTO, AÇÕES E MONITORAMENTO

## Central de Atendimento

Foram atendidos  
25.539 pacientes  
presenciais.

Média/mês:  
5.384 pacientes;  
320 dia

## Regulação

Realizados 109.668  
agendamentos de  
consultas, exames e  
procedimentos na média  
e alta complexidade.

Média/mês:  
27.417 agendamentos;  
1.370 dia

## Ouvidoria

Foram 629 atendimentos  
registrados em sistema  
1DOC.

Média/mês:  
157 atendimentos

# DIRETORIA DE ADMINISTRAÇÃO E INFRAESTRUTURA

Noemir Airton Ecco

- Gerência de Gestão de Pessoal
- Gerência de Apoio Operacional

# GERÊNCIA DE GESTÃO DE PESSOAL

## Raquel Catani Maleski de Conto

À Gerência de Gestão de Pessoal compete:

- Planejar, gerenciar, supervisionar, organizar as políticas e diretrizes relativas à gestão de pessoas envolvidas nas ações e serviços de saúde municipal;
- Coordenar, orientar, controlar e promover a correta aplicação da legislação referente a Recursos Humanos, além de elaborar normas, diretrizes, instruções e regulamentos, emitir pareceres e realizar estudos relativos a servidores, pessoas contratadas e estagiários que compõem a estrutura de trabalho da Secretaria de Saúde;
- Manter atualizado o cadastro de cargos e funções dos servidores municipais lotados na Secretaria de Saúde;

# GERÊNCIA DE GESTÃO DE PESSOAL

- Coordenar o processo de avaliação de desempenho e estágio probatório;
- Elaborar anualmente relatório de necessidades de recursos humanos da Secretaria de Saúde;
- Recrutar, selecionar e admitir pessoal;
- Registrar a movimentação de pessoal e os atos pertinentes à vida funcional do servidor;
- Elaborar, acompanhar e supervisionar a aplicação de processos seletivos públicos para o ingresso de pessoal;
- Controlar a carga horária e o ponto dos servidores municipais;
- Planejar a concessão de férias e licenças regulares aos servidores;
- Efetuar o lançamento do pagamento de férias, horas extras, adicional noturno, sobreaviso, gratificações, indenizações, abonos e demais proventos previstos em Lei.



# GERÊNCIA DE GESTÃO DE PESSOAL

## Número de servidores 3º RDQA de 2024

	SETEMBRO	OUTUBRO	NOVEMBRO	DEZEMBRO
Nº Total de Servidores	1.751	1.759	1.755	1.721
Nº de cargos Comissionados	22	21	21	21*
Nº de Estagiários	71	70	65	51
Nº de Servidores Contratados	30	30	30	29

\*Todos os comissionados foram exonerados em 20/12/2024

# GERÊNCIA DE GESTÃO DE PESSOAL

Editais vigentes e/ou em andamento:

- Concurso Público 001/2023 - quadro geral dos servidores da Prefeitura Municipal
- Processo Seletivo Público 001/2021 - Agente Comunitário de Saúde e Agente de Combate às Endemias
- Processo Seletivo Público 001/2022 - Agente Comunitário de Saúde e Agente de Combate às Endemias
- Processo Seletivo Simplificado 002/2023 - Auxiliar de Enfermagem
- Processo Seletivo Público 002/2024 - Agente Comunitário de Saúde e Agente de Combate às Endemias
- Processo Seletivo Simplificado 003/2024 - Médicos Pediatra, Ginecologista e Psiquiatra, Fonoaudiólogo

# GERÊNCIA DE GESTÃO DE PESSOAL

## Terceirização de Serviço

Contrato Nº 029/2024 - Contratação de empresa especializada para prestação de serviços de recepção para as centros integrados e serviços de saúde mantidos pelo Município

A partir de Dezembro de 2024, iniciou-se a inserção de colaboradores da empresa contratada nas recepções dos serviços de saúde, sendo:

- 3 colaboradores nos Centros de Saúde da Família Jardim América, Vila Real, Santo Antônio, Leste e Efapi;
- 2 colaboradores em todos os demais Centros de Saúde da Família;
- 2 colaboradores nos serviços Clínica da Mulher, Pronto Atendimento Efapi, CAPS AD, Centro Especializado de Reabilitação, Policlínica Municipal, Serviço de Atendimento Especializado.



*Fiscalização da execução/prestação do serviço e acompanhamento do perfil e desempenho dos colaboradores diante da necessidade da Administração Pública*

# TRANSPORTE

- Radioterapia
- Quimioterapia
- Hemodiálise
- Fisioterapia
- Situação financeira limitada
- Dificuldade deambular
- Saúde
- Sistema Único de Saúde

# TRANSPORTE

## **38 Automóveis para transporte de pessoas**

- TFD - Visitas domiciliares CSF - Atendimento saúde em casa - Serviços especializados (CAPSi, CAPS II, CAPS AD) - Vigilâncias Sanitária, Epidemiológica e Ambiental

## **09 Utilitários**

- Patrimônio - Geral - Almoxarifado - Vigilâncias Sanitária, Epidemiológica e Ambiental

## **01 Utilitários**

- CEREST

## **02 Van para transporte de pessoas**

- TFD

## **01 Van adaptada para transporte de pessoas**

# TRANSPORTE

## 01 Van para transporte de carga

→ Almoxarifado

## 01 Furgão para transporte de rouparia

## 07 Ambulâncias sanitárias

→ Alta Hospitalar, Consultas diversas (Oncologia, Neurologia, Ortopedia, ...)

## 02 Ambulâncias SAMU

## 09 Motocicletas

→ Vigilância Ambiental

## 01 Ônibus

→ Consultórios Atenção básica

## 01 Vacimóvel

→ Vigilância Epidemiológica

# TRANSPORTE

## Manutenção no quadrimestre

	Setembro	Outubro	Novembro	Dezembro	Média
Oficina mecânica	R\$ 48.569,00	R\$ 27.778,00	R\$ 54.962,00	R\$ 42.865,00	R\$ 43.543,00
Lavação	R\$ 3.240,00	R\$ 2.705,00	R\$ 4.385,00	R\$ 5.990,00	R\$ 4.080,00
Guincho	R\$ 0,00	R\$ 930,00	R\$ 0,00	R\$ 3.020,00	R\$ 987,50
Aquisição de pneus	R\$ 1.612,00	R\$ 0,00	R\$ 0,00	R\$ 0,00	R\$ 402,96
Combustível	R\$ 67.235,00	R\$ 67.834,00	R\$ 75.219,00	R\$ 59.708,00	R\$ 67.499,07
Seguro	R\$ 5.259,00	R\$ 0,00	R\$ 0,00	R\$ 0,00	R\$ 1.314,83
<b>Total</b>	<b>R\$ 125.915,00</b>	<b>R\$ 99.247,00</b>	<b>R\$ 134.566,00</b>	<b>R\$ 111.582,00</b>	<b>R\$ 117.827,47</b>

# TRANSPORTE

## Manutenção ANUAL

	1° Quadrimestre	2° Quadrimestre	3° Quadrimestre	TOTAL	MÉDIA
Oficina mecânica	R\$ 232.625	R\$ 205.366	R\$ 174.172,00	R\$ 612.163,00	R\$ 51.014,00
Lavação	R\$ 1.735	R\$ 15.055	R\$ 16.320,00	R\$ 33.110,00	R\$ 2.759,00
Guincho	R\$ 660	R\$ 1.230	R\$ 3.950,00	R\$ 5.840,00	R\$ 487,00
Aquisição de pneus	R\$ 9.451	R\$ 15.921	R\$ 1.612,00	R\$ 26.984,00	R\$ 2.249,00
Seguro	R\$ 73.415		R\$ 5.259,00	R\$ 78.675,00	R\$ 6.556,00
Combustível	R\$ 249.003	R\$ 253.786	R\$ 269.996,00	R\$ 772.286,00	R\$ 64.399,00
Bateria		R\$ 6.728	R\$ 0,00	R\$ 6.728,00	R\$ 561,00
<b>Total</b>	<b>R\$ 566.891</b>	<b>R\$ 498.086</b>	<b>R\$ 471.310,00</b>	<b>R\$ 1.536.287,00</b>	<b>R\$ 128.024,00</b>



# TRANSPORTE

	SETEMBRO		OUTUBRO		NOVEMBRO		DEZEMBRO	
	CORRIDAS	PACIENTES	CORRIDAS	PACIENTES	CORRIDAS	PACIENTES	CORRIDAS	PACIENTES
Hemodiálise	1.262	63	1.379	70	1.326	69	1.434	70
Oncologia	97	17	47	10	20	7	21	7
Fisioterapia	264	23	371	37	430	40	256	30
<b>Observação</b>	<p>Todos os pacientes são laudados, no máximo um ou duas corridas sem laudo até a visita da Assistente Social.</p> <p>Os paciente com dificuldades deambular é um dos critérios para o transporte, isso pode ser temporário, e isso é acompanhado, pois houver condição de alguns pacientes podem apresentar melhora ou caso não se continua o atendimento.</p>							

# TRANSPORTE

## Aplicativo MOP no quadrimestre

MÊS	VIAGENS	VALOR	MÉDIA
Setembro	1.765	R\$ 71.588,55	R\$ 40,54
Outubro	1.936	R\$ 79.127,90	R\$ 40,87
Novembro	1.963	R\$ 80.564,47	R\$ 41,04
Dezembro	1.853	R\$ 75.769,49	R\$ 40,89
<b>Total</b>	<b>7.517</b>	<b>R\$ 307.050,41</b>	<b>R\$ 40,85</b>

# TRANSPORTE

## Aplicativo MOP no ano

	VIAGENS	VALOR	MÉDIA
1° QUADRIMESTRE	6.412	R\$ 269.683,55	R\$ 42,05
2° QUADRIMESTRE	7.332	R\$ 292.780,84	R\$ 39,93
3° QUADRIMESTRE	7.517	R\$ 307.050,41	R\$ 40,89

# OBRAS EM ANDAMENTO

- CSF SAIC
- CSF ALTA FLORESTA (finalizada)
- CSF OESTE
- CSF SANTA MARIA (finalizada e inaugurada)
- CSF PARAÍSO (NOVA)
- CSF SUL (SEMINÁRIO) (finalizada)
- CSF BORMANN (finalizada)
- CSF NORTE (Em Obra NOVA)
- CENTRO REGIONAL DE SAÚDE EFAPI (Em Obra NOVA)
- CSF ÁGUA AMARELA (Em Obra NOVA)
- 4º ANDAR ADMINISTRATIVO
- JARDINAGEM EM TODOS OS SERVIÇOS

# PREVISÃO 2025

- CSF PARAÍSO (NOVA)
- CSF ÁGUA AMARELA (NOVA)
- CSF LESTE (REFORMA)
- CSF BELVEDERE (REFORMA)
- CSF DESBRAVADOR (NOVA)
- CSF NORTE (NOVA)
- CENTRO REGIONAL DE SAÚDE EFAPI (NOVA)


# **DIRETORIA FINANCEIRA**

## **Valdecir José Miotto**

# ARRECAÇÃO POR FONTE DE RECURSO

3º quadrimestre				
	MUNICÍPIO	ESTADO	UNIÃO	TOTAL
Bloco - ATENÇÃO BÁSICA		R\$1.315.500	R\$ 10.173.732	R\$ 11.489.232
Bloco - MÉDIA E ALTA COMPLEX.		R\$ 949.683	R\$ 9.067.260	R\$10.016.943
Bloco - VIGILÂNCIA EM SAÚDE			R\$ 570.738	R\$570.738
Bloco - ASSIST. FARMACÊUTICA		R\$ 330.550	R\$ 999.154	R\$ 1.329.704
Bloco - INVESTIMENTO			R\$ 649.852	R\$ 649.852
Piso de Enfermagem			R\$78.409	R\$78.409,42
Agentes			R\$ 6.368.120	R\$ 6.368.120
Remunerações Bancárias	R\$ 27.513	R\$89.958	R\$222.431	R\$ 339.903
Repasso municipal	R\$ 75.366.084			R\$ 75.366.084
Restituições	R\$6.372	R\$ 194.103	R\$1.575.302	R\$1.775.776,33
Emendas		R\$ 300.000	R\$ 200.000	R\$ 500.000
<b>Total</b>	<b>R\$ 75.399.968</b>	<b>R\$ 3.179.794</b>	<b>R\$ 29.904.998</b>	<b>R\$ 108.484.761</b>

# ARRECAÇÃO NO 3º QUADRIMESTRE

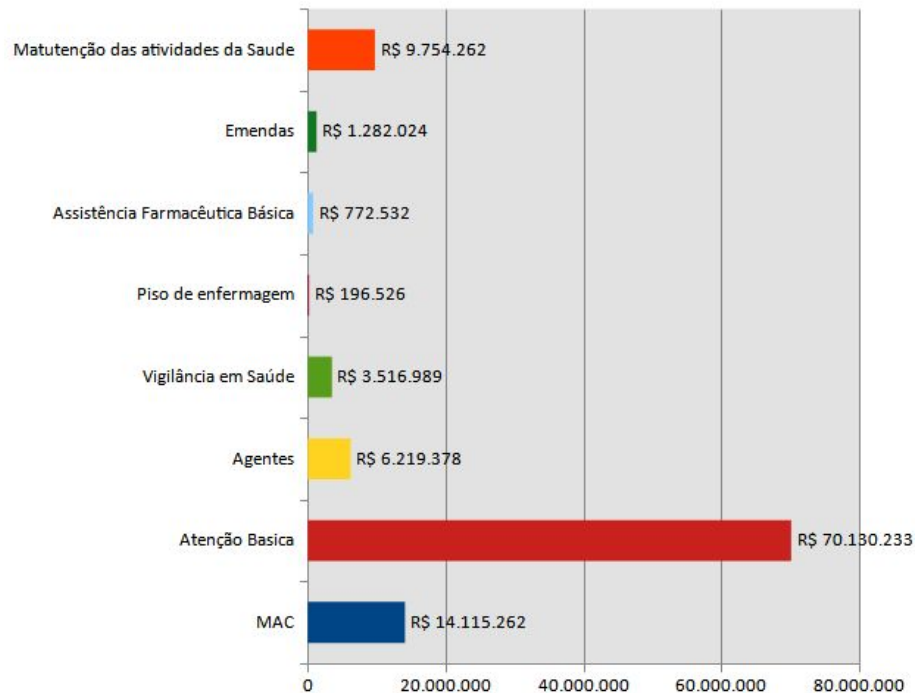




## RESTOS À PAGAR

RESTOS EMITIDOS	R\$ 0
RESTOS PAGOS	R\$ 0
RESTOS CANCELADOS	R\$ 0
RESTOS A PAGAR	R\$ 0

## DESPESAS POR FONTE NO QUADRIMESTRE



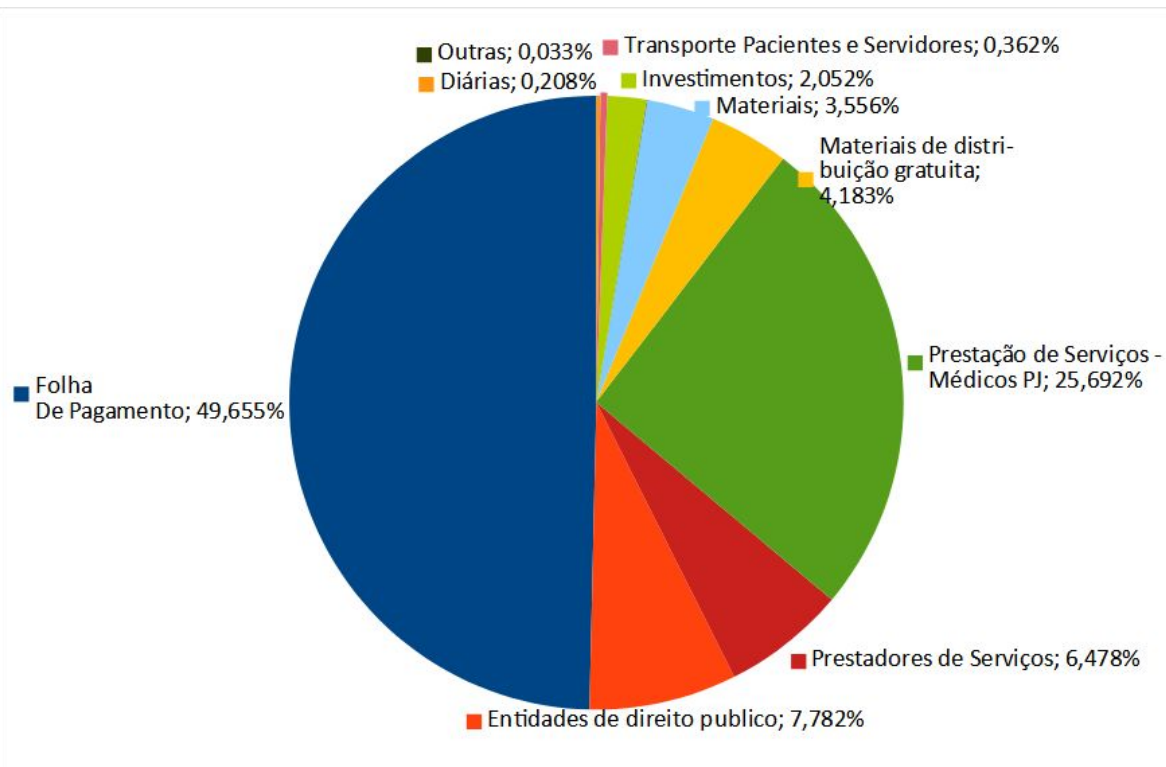
## DESPESAS POR RECURSOS NO QUADRIMESTRE

2024	
FINALIDADE	%
MAC	30,51 %
Atenção Básica	38,15 %
Agentes	4,65 %
Vigilância em Saúde	2,54 %
Assistência Farmacêutica Básica	0,72 %
Piso de enfermagem	0,12 %
Emendas	0,75 %
Manutenção das atividades da Saúde	22,53 %
Gestão	0,03 %
<b>TOTAL</b>	<b>100,00%</b>

## PRINCIPAIS DESPESAS NO QUADRIMESTRE

FINALIDADE	1º QUAD.	2º QUAD.	3º QUAD.
Folha de Pagamento	R\$ 56.177.827	R\$ 59.371.875	R\$ 66.191.136
Entidades de direito publico	R\$ 12.129.277	R\$ 9.938.061	R\$ 6.413.468
Prestadores de Serviços	R\$ 8.069.311	R\$ 8.260.527	R\$ 7.378.918
Prestadores de Serviços - Médicos PJ	R\$ 56.846.235	R\$ 24.059.595	R\$ 13.128.674
Medicamentos, leite, suplementos, órteses, próteses	R\$ 4.881.075	R\$ 4.995.306	R\$ 5.432.572
Materiais	R\$ 5.006.605	R\$ 4.167.670	R\$ 3.841.428
Investimentos	R\$ 1.204.177	R\$ 3.545.446	R\$ 2.759.717
Transporte, Pacientes e Servidores	R\$ 387.981	R\$ 418.661	R\$ 517.902
Outras	R\$ 32.617	R\$ 43.591	R\$ 44.924
Diárias	R\$ 238.949	R\$ 243.650	R\$ 278.467
<b>Total</b>	<b>R\$ 144.974.054</b>	<b>R\$ 115.044.383</b>	<b>R\$ 105.987.206</b>

## PRINCIPAIS DESPESAS EM 2024

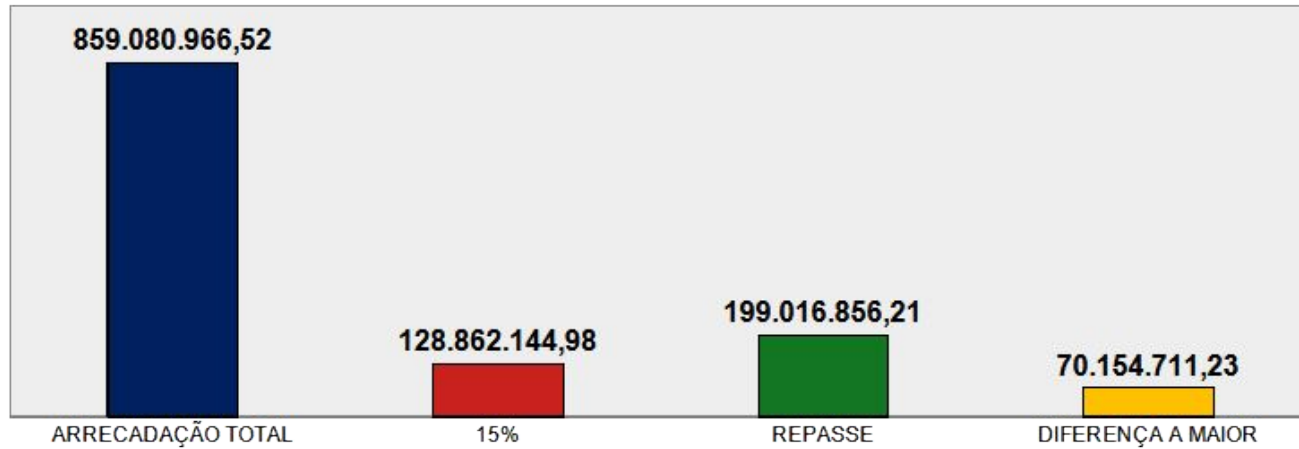


# INVESTIMENTOS NO QUADRIMESTRE

FINALIDADE	1º QUADRIMESTRE	2º QUADRIMESTRE	3º QUADRIMESTRE
Participação em Consórcio Público	R\$ 510	R\$ 850	R\$ 680
Estudos e Projetos	R\$ 25.150	R\$ 104.214	R\$ 80.122
Reforma	R\$ 274.737	R\$ 1.084.815	R\$ 1.038.269
Obras contratadas e em andamento	R\$ 463.294	R\$ 792.415	R\$ 1.371.667
Aparelhos e utensílios domésticos	R\$ 2.999	R\$ 52.304	R\$ 5.850
Máquinas utensílios e equipamentos diversos	R\$ 17.709	R\$ 64.380	R\$ 4.689
Veículos de tração mecânica	R\$ 147.090	R\$ 1.316.000	R\$
Equipamentos	R\$ 272.686	R\$ 130.469	R\$ 256.675
Mobiliário			R\$ 1.765
<b>Total</b>	<b>R\$ 1.204.176,73</b>	<b>R\$ 3.545.446,37</b>	<b>R\$ 2.759.716,76</b>

# APLICAÇÃO DA RECEITA DO MUNICÍPIO

RECEITA DE IMPOSTOS X REPASSE ATÉ O 3º QUADRIMESTRE



**APLICAÇÃO DA RECEITA DO MUNICÍPIO**  
**23,17%**



# AUDIÊNCIA PÚBLICA DE PRESTAÇÃO DE CONTAS

3º QUADRIMESTRE DE 2024

(Setembro a Dezembro)

