



AUDIÊNCIA PÚBLICA DE PRESTAÇÃO DE CONTAS

2º QUADRIMESTRE DE 2024

(Maio, Junho, Julho e Agosto)

SECRETÁRIO DE SAÚDE
João Lenz Neto

SECRETÁRIA ADJUNTA
Daiane Alessio Danielli



- **DIREÇÃO TÉCNICA**
- **DIRETORIA DE ATENÇÃO À SAÚDE**
- **DIRETORIA DE REGULAÇÃO, CONTROLE, AVALIAÇÃO E AUDITORIA**
- **DIRETORIA DE ADMINISTRAÇÃO E INFRAESTRUTURA**
- **DIRETORIA FINANCEIRA**



DIREÇÃO TÉCNICA

Emanuelle Tormem Faccina

O Diretor Técnico é o médico que responde perante os Conselhos Federal e Regional de Medicina, às autoridades sanitárias, o Ministério Público, o Judiciário e demais autoridades pelos aspectos formais e éticos do atendimento médico no município.

Principais ações:

- Garantir a prestação de assistência médica e das condições técnicas de atendimento, visando ao melhor desempenho do corpo clínico dentro dos serviços próprios da Secretaria Municipal de Saúde de Chapecó.
- Zelar pelo cumprimento do regimento interno da Secretaria Municipal de Saúde e atentar para que se cumpra o que estiver pactuado nos contratos com prestadores de serviço, pessoas físicas e pessoas jurídicas, relativos aos serviços médicos.
- Organizar a escala de plantonistas, férias, licenças e atestados dos profissionais, evitando que existam lacunas durante o período de funcionamento dos serviços.



DIREÇÃO TÉCNICA

Emanuelle Tormem Faccina

Quadro de profissionais médicos do 2º quadrimestre de 2024
Atenção básica – 82 médicos
161.803 atendimentos

71 médicos atuando de forma fixa nas Equipes de Saúde da Família;

4 médicos suporte atualmente (40h, 20h, 10h e 4h semanais);

1 médico na equipe da EAPP;

6 médicos do Programa Mais Médicos

Centro Pediátrico - SAIC: médicos contratados pela empresa STECCA

11 pediatras

7 ginecologistas

Fonte: IDS Saúde 17/09/2024.



DIREÇÃO TÉCNICA

Emanuelle Tormem Faccina

Quadro de profissionais médicos do 2º quadrimestre de 2024 Atenção Especializada – Quantidade de atendimentos médicos - 149.926

UPA 24 horas - administração pela empresa IMAS.	72.845
PA Efapi - 24 profissionais fixos e suporte de médicos com a empresa STECCA.	55.141
Atenção Psicossocial - 12 médicos (4 psiquiatras e 8 clínicos)	6.939
Atendimento ambulatorial - Policlínica, Clínica da Mulher, CETHH, SAE, CER - 50 médicos especialistas nas diversas áreas	22.347
Saúde em Casa (Atenção à Saúde Domiciliar) - 2 médicos fixos	24.423

Fonte: IDS Saúde 17/09/2024.



DIREÇÃO TÉCNICA

Emanuelle Tormem Faccina

Quadro de profissionais médicos do 2º quadrimestre de 2024

Vigilância em Saúde	2 profissionais (CEREST e no SEDON)
Médicos Atuantes DRCAA	7 Médicos reguladores (consultas, exames e TFD) 1 Médico Auditor
Médicos Cedidos	22 horas de profissionais que atuam no SASSM



DIREÇÃO DE ATENÇÃO À SAÚDE

Gessiani Fatima Larentes

Principais competências:

- Participar da formulação e implementação da política de assistência à saúde, observados os princípios e diretrizes do Sistema Único de Saúde;
- Planejar, orientar e avaliar as ações e serviços de saúde e programas aprovados no Plano Municipal de Saúde, em articulação com as demais instâncias da Secretaria de Saúde;
- Desenvolver ações estratégicas voltadas para a reorientação do modelo de atenção à saúde, por meio da implementação de normas, instrumentos e indicadores;
- Promover a integração entre ensino serviço e comunidade no fortalecimento da formação para o Sistema Único de Saúde;
- Definir em conjunto com as Gerências os fluxos de referência e contrarreferência para serviços básicos e de maior complexidade ou de apoio diagnóstico, de acordo com a rede instalada;



DIREÇÃO DE ATENÇÃO À SAÚDE

→ Pertencem à estrutura organizacional:

Gerência de Atenção Básica

Gerência de Saúde Bucal

Gerência de Assistência Farmacêutica

Gerência de Atenção Especializada

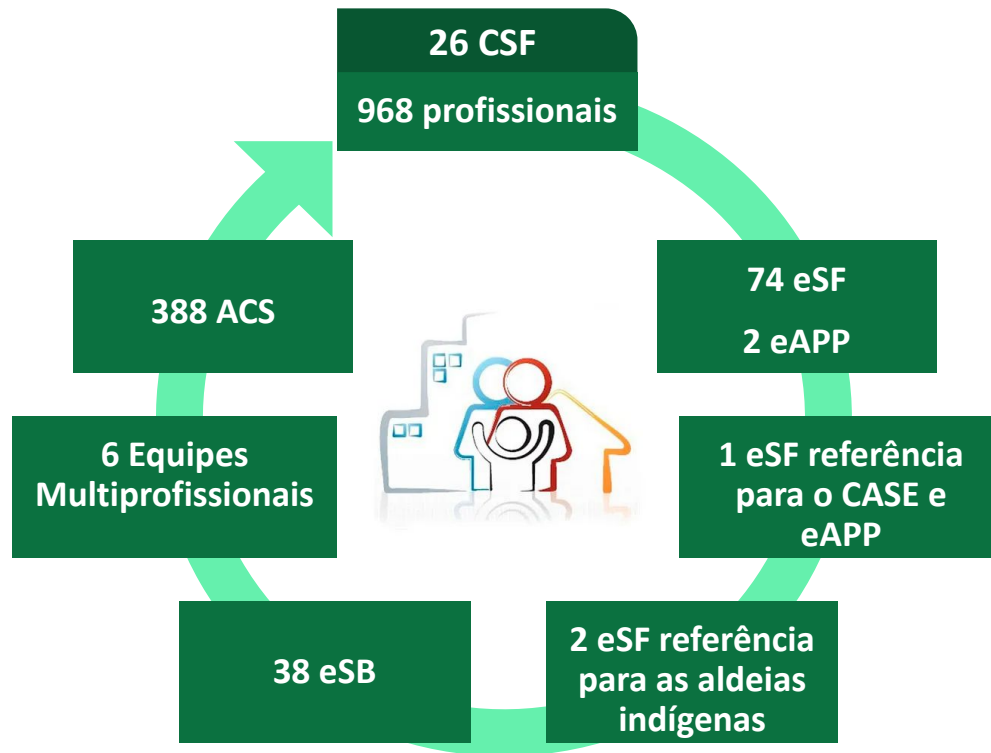
Gerência de Vigilância em Saúde

Setor de Planejamento e Educação na Saúde



GERÊNCIA DE ATENÇÃO BÁSICA

Lígia Schacht



GERÊNCIA DE ATENÇÃO BÁSICA

Cadastros validados: 280.646

Imigrantes	20.694
Indígenas	1.521
Apenados	2.973
Gestantes	1.796
Hipertensos	33.473
Diabéticos	9.648

Fonte: IDS Saúde 17/09/2024.



GERÊNCIA DE ATENÇÃO BÁSICA

Atendimentos realizados na Atenção Básica: 246.155

Médicos	141.691
Enfermeiros	79.059
Ginecológicos	4.297
Pediátricos	8.476
Visita domiciliar do médico	1.158
Visita domiciliar do enfermeiro	924
Centro Pediátrico	10.550

Fonte: IDS Saúde 17/09/2024.



GERÊNCIA DE ATENÇÃO BÁSICA

Procedimentos realizados na Atenção Básica: 578.607	
Coleta de preventivo	3.871
Coleta laboratorial	52.257
Coleta de triagem neonatal	435
Testes rápidos de IST	7.157
Inserção de DIU	51
Curativos	8.079
Administração de medicamentos	18.912

Fonte: IDS Saúde 18/09/2024.



GERÊNCIA DE ATENÇÃO BÁSICA

Atendimentos agendados

Médico	30.196
Enfermeiro	4.331
Pediatra	10.159
Ginecologista	5.594
Total	50.280

Absenteísmo

Médico	2.880
Enfermeiro	758
Pediatria	1.596
Ginecologista	650
Total	5.884

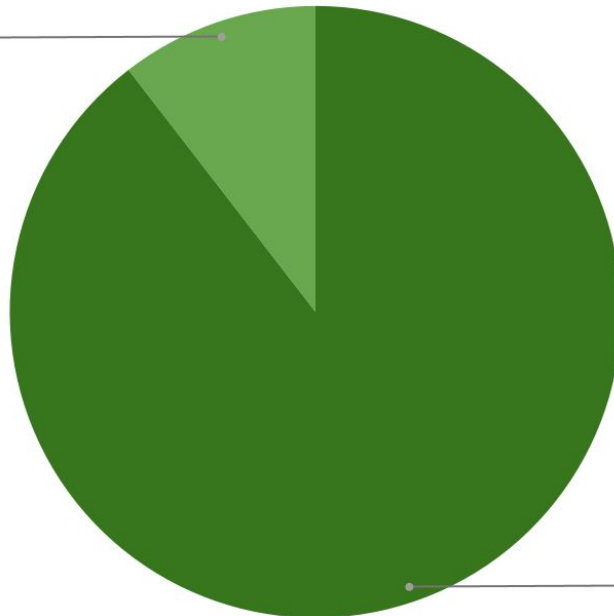
Fonte: IDS Saúde 19/09/2024.



GERÊNCIA DE ATENÇÃO BÁSICA

TOTAL DE ATENDIMENTOS

Absenteísmo
10.5%



Agendados
89.5%



GERÊNCIA DE ATENÇÃO BÁSICA



Número de usuários cadastrados: 106.456

Teleatendimento Jan à Abril/2024	
Janeiro	774
Fevereiro	659
Março	582
Abril	776
Total	2.791

Teleatendimento Maio à Ago/2024	
Maio	686
Junho	717
Julho	629
Agosto	750
Total	2.782

Fonte: IDS Saúde 18/09/2024.



GERÊNCIA DE ATENÇÃO BÁSICA

Agentes Comunitários de Saúde

Atendimentos dos Agentes Comunitários de Saúde

Número de famílias cadastradas	85.334
Visitas domiciliares realizadas	481.883
Mutirões de cadastramento e atualização de cadastro dos usuários	04
Participação em capacitações de educação permanente	04
Participação juntamente com a Vigilância Ambiental nos mutirões contra Dengue	02

Fonte: IDS Saúde 23/09/2024



GERÊNCIA DE ATENÇÃO BÁSICA

Equipe Multiprofissional

Categoria Profissional
09 Psicólogos
06 Assistentes Sociais
05 Educadores Físicos
05 Farmacêuticos
05 Nutricionistas
05 Fisioterapeutas

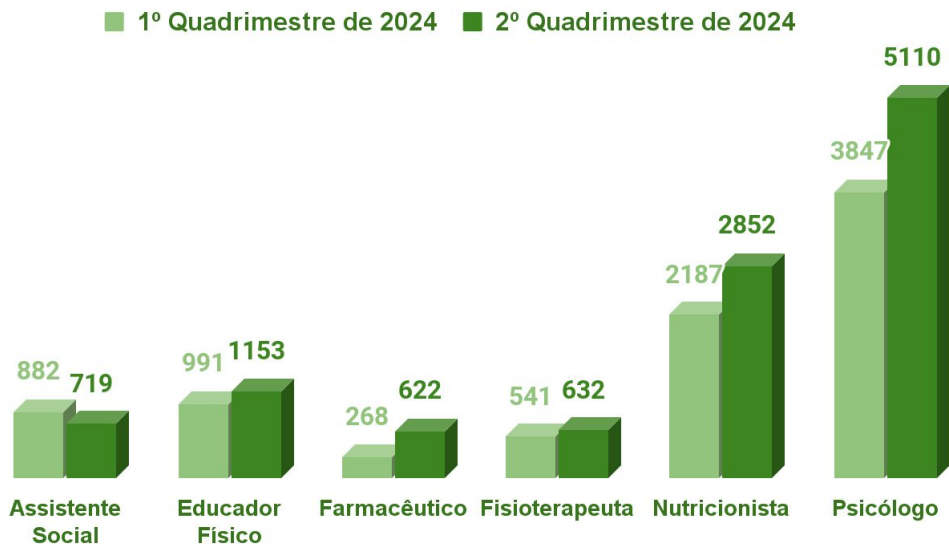
Território	Centros de Saúde da Família
Norte	Belvedere, Colônia Cella, Eldorado, Vila Real, Cristo Rei e Sede Figueira
Sul	Bormann, Linha Cachoeira, Goio-en, Quedas do Palmital, Seminário e Santo Antônio
Leste	Leste, São Pedro, Esplanada e Sul
Oeste	Jardim América, Alta Floresta, Efapi, Jardim do Lago e Alto da Serra
Centro	Norte, Chico Mendes, Saic, Oeste e Bela Vista



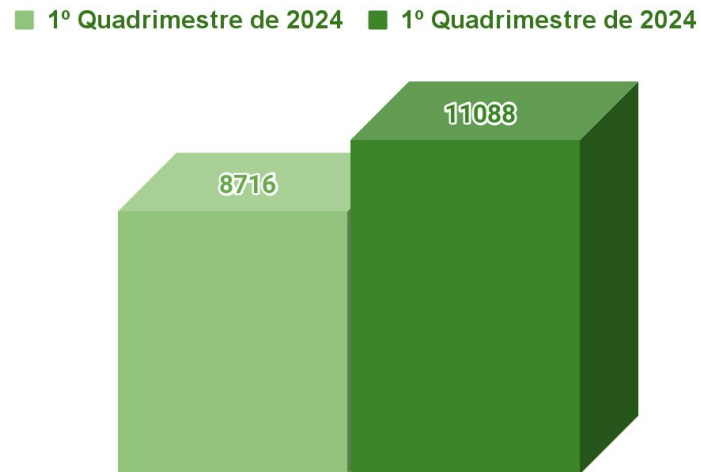
GERÊNCIA DE ATENÇÃO BÁSICA

Equipe Multiprofissional

Atendimento Individual por Categoria Profissional



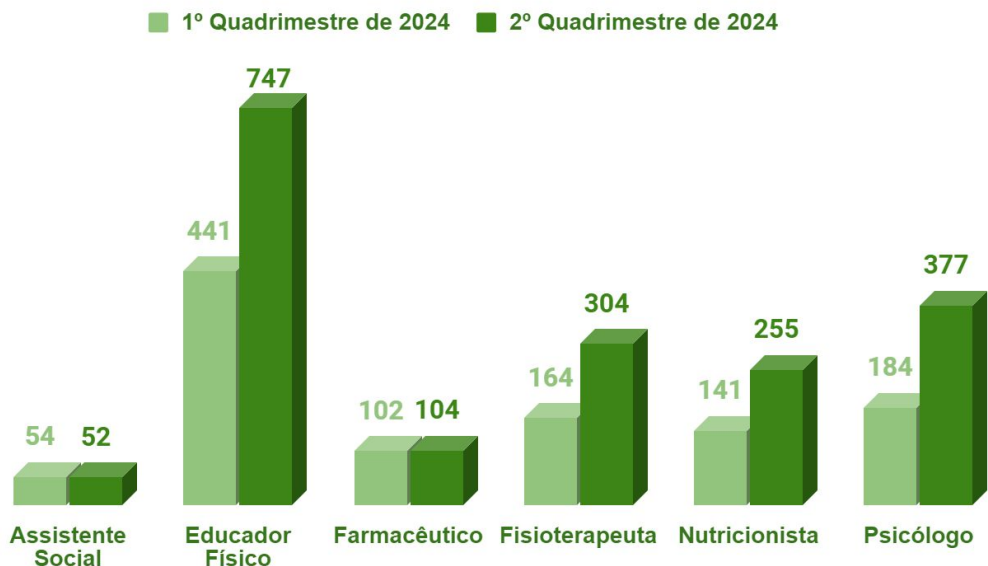
Total de Atendimentos Individuais



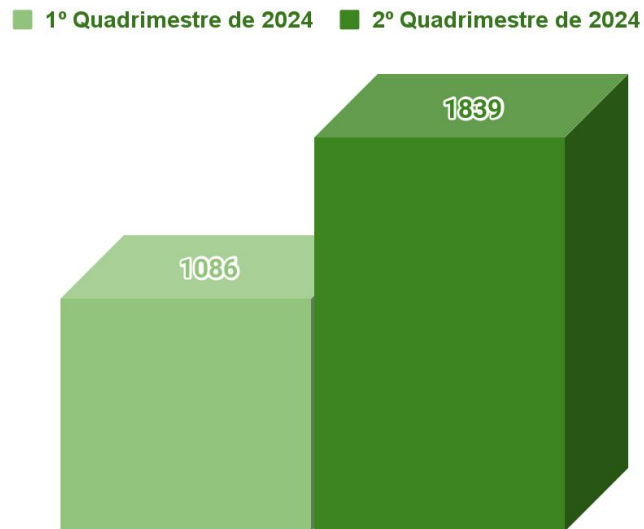
GERÊNCIA DE ATENÇÃO BÁSICA

Equipe Multiprofissional

Atividades Coletivas por categoria profissional



Total de Atividades Coletivas



GERÊNCIA DE ATENÇÃO BÁSICA

Equipe Multiprofissional

Tipo de atendimento	Q1_2024	Q2_2024
Atendimentos individuais	8.716	11.088
Usuários atendidos nas atividades coletivas	8.772	14.359
Total de usuários atendidos (individual e coletivo)	17.488	25.447



GERÊNCIA DE ATENÇÃO BÁSICA

Equipe Multiprofissional

Atividades realizadas pela Equipe Multiprofissional

- Matriciamento;
- Apoio Pedagógico;
- Grupos de práticas corporais;
- Consultas compartilhadas;
- Estratégia Amamenta Alimenta Brasil – EAAB;
- Práticas Integrativas e Complementares: auriculoterapia, lian gong, reiki, acupuntura, ventosa, tai-chi;
- Grupos terapêuticos em Saúde Mental, GDH, fibromialgia, nutrição, fisioterapia pélvica, dores crônicas, atividades corporais;
- Atendimento coletivo em puericultura;
- Programa Saúde na Escola – PSE;
- Participação em grupos de gestantes, diabéticos e hipertensos;
- Grupos de Tabagismo.



GERÊNCIA DE ATENÇÃO BÁSICA

Núcleo de Promoção à Saúde

→ Programa Saúde na Escola (PSE)

183 ações nas escolas:

- Alimentação saudável
- Saúde mental
- Saúde bucal
- Ações de combate Aedes aegypti

→ Programa Bolsa Família

Cobertura 2024: 76%

Vigência até 30/06/24

→ Vigilância Alimentar e Nutricional

Marcadores de Consumo Alimentar:

- Aplicação de 4.513 entrevistas sobre o consumo alimentar da população



GERÊNCIA DE SAÚDE BUCAL

Giancarlo Moschetta

COBERTURA DE SAÚDE BUCAL NO MUNICÍPIO 67,85%

- 26 CSFs, penitenciária e CEO;
- Profissionais: (43 dentistas 40h e 5 dentistas 20h) + 1 TSB + 54 ASBs de 40h e 1 ASB de 20h);
- 37 Equipes de Saúde Bucal cadastradas 40 horas com dentista e ASBs;
- 01 Equipes de Saúde Bucal cadastradas 40h com dentista, ASB e TSB



ODONTOLOGIA

2º quadrimestre (maio - agosto)

Centro de Saúde da Família - CSFs	
Nº Pacientes	44.191
Nº Procedimentos	121.349
Faltas	5.380 (12,1%)



ODONTOLOGIA

2º quadrimestre (maio - agosto)

PERÍODO	JAN-ABR	MAIO-AGO
VISITA DOMICILIAR	93	87
1º CONSULTA ODONTOLÓGICA	6.369	8.791
RETORNOS	17868	17201
URGÊNCIAS	1622	1644
TRATAM. CONCLUÍDOS	6.860	6.944
ATENDIMENTOS GESTANTES	1.529	1.512
SOBREAVISO	146	148
3º TURNO	365	387
ATENDIMENTOS LIVRE DEMANDA	9204	8495



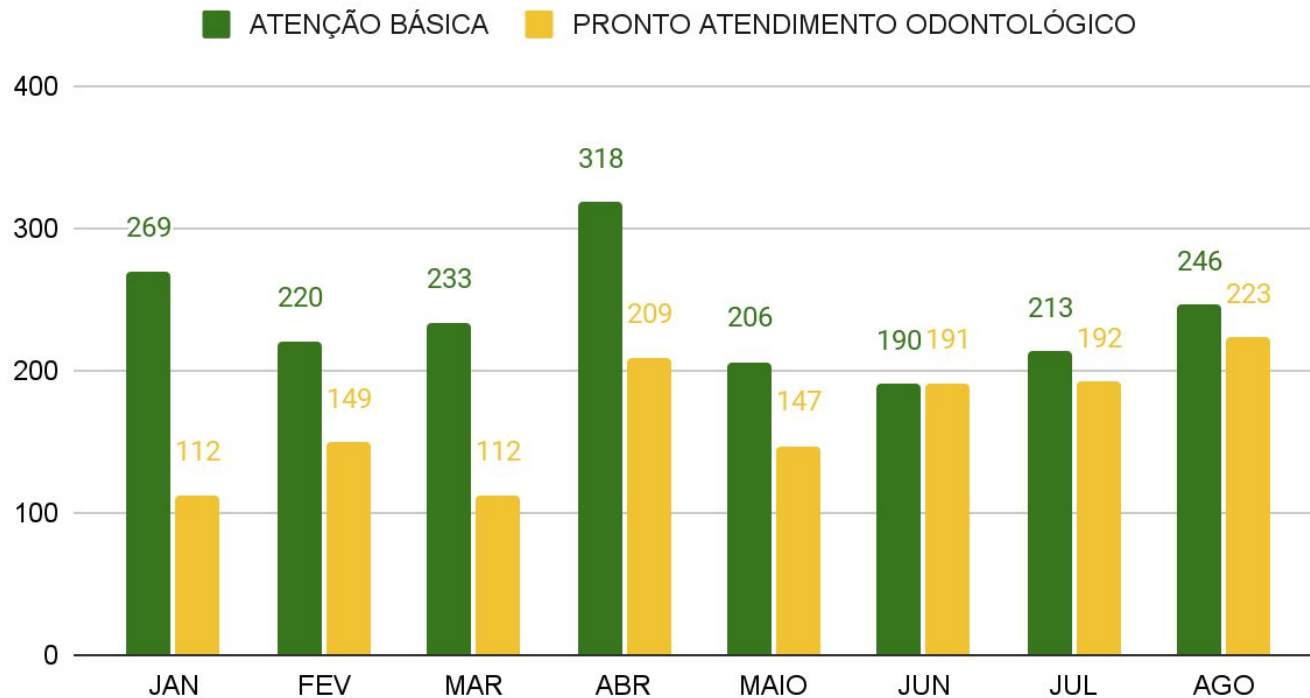
ODONTOLOGIA

2º quadrimestre (maio - agosto)

Urgências Odontológicas	
CENTROS DE SAÚDE - CSFs	891 Pacientes
PRONTO ATENDIMENTO - PA	753 Pacientes



URGÊNCIAS



ODONTOLOGIA

2º quadrimestre (maio - agosto)

Encaminhamentos da Atenção Básica para as Especialidades Odontológicas		Produção CEO Especialidades
Consulta em Odontologia - Cirurgia	541	513
Consulta em Odontologia - Endodontia	984	694
Consulta em Odontologia - Estomatologia	120	103
Consulta em Odontologia - Paciente com necessidade especial - PNE	82	94
Consulta em Odontologia - Pediatria	212	146
Consulta em Odontologia - Periodontia	170	135
Consulta em Odontologia - Prótese Dentária	1086	1035



ODONTOLOGIA

PRODUÇÃO CEO

Centro de Especialidades Odontológicas - CEO		2º Quadrimestre
PERÍODO	jan-abril	maio-agosto
Nº PACIENTES	6.533	9.979
Nº PROCEDIMENTOS	14.480	20.005
FALTAS	567 pacientes (8,6%)	655 pacientes (6,5%)



GERÊNCIA DE ASSISTÊNCIA FARMACÊUTICA

Lisiane Mara Machado

A Assistência Farmacêutica é o conjunto de ações voltadas à promoção, proteção e recuperação da saúde, tanto individual como coletiva, tendo o medicamento como insumo essencial e visando o acesso e o seu uso racional.

- Atividades vinculadas à Gerência de Assistência Farmacêutica:
- Aquisição e fornecimento para a rede de saúde de medicamentos e materiais através
- Almojarifado da saúde;
- Dispensação de medicamentos pelas Farmácias Referência e Dispensários de Medicamentos nos Centros de Saúde da Família;
- Análise e atendimento de demandas judiciais através da Farmácia do Núcleo Judicial;
- Realização de exames laboratoriais através do Laboratório Municipal de Análises Clínicas.



SERVIÇOS DISPONÍVEIS NO SITE DA PREFEITURA

[Lista de Medicamentos - REMUME 2022/2023](#)

[Lista de Medicamentos em Desabastecimento Temporário](#)

[Saldo de Medicamentos na Rede](#)
(Saldo de medicamentos conforme Lei nº 14.654 de 23 Agosto de 2023)



Farmácias Instaladas

Farmácia Central	Farmácia CSF São Pedro
Farmácia do Componente Especializado - CEAF	Farmácia CSF Sul
Farmácia CSF Efapi	Farmácia CAPS AD
Farmácia do Pronto Atendimento Efapi 24h	Farmácia CAPS II
Farmácia UPA 24h	Farmácia Unidade Prisional
Farmácia CSF Norte	Farmácia SAE
Farmácia CSF Santo Antônio	Farmácia SAIC
Farmácia CSF Belvedere	Farmácia CSF Marechal Bormann
Almoxarifado da Saúde	Farmácia do Componente Estratégico - CESAF
Farmácia CSF Cristo Rei	
Total de 18 Farmácias e 1 Almoxarifado	



Centro de Saúde da Família com Dispensários

CIS Oeste	CSF Colônia Cella
CSF Chico Mendes	CSF Eldorado
CSF Alto da Serra	CSF Sede Figueira
CSF Alta Floresta	CSF Vila Real
CSF Jardim América	CSF Leste
CSF Jardim do Lago	CSF Santa Maria/Esplanada
CSF Linha Cachoeira	CSF Quedas do Palmital
CSF Goio-ên	CSF Seminário
CSF Bela Vista	
Total de 17 CSF	



ASSISTÊNCIA FARMACÊUTICA

	1º Quadrimestre 01/01/2024 a 30/04/2024	2º Quadrimestre 01/05/2024 a 31/08/2024
Número de atendimentos	427.352	427.948
Medicamentos REMUME	21.566.935 unidades R\$ 4.709.198,05	22.349.453,70 unidades R\$ 4.645.234,25
Medicamentos outros	356.366 unidades R\$ 712.318,48	222.628 unidades R\$ 513.745,02
Material de consumo	966.621 unidades R\$ 717.446,71	1.058.496,00 unidades R\$ 770.417,77



LABORATÓRIO MUNICIPAL DE ANÁLISES CLÍNICAS

	1º Quadrimestre 01/01/2024 a 30/04/2024	2º Quadrimestre 01/05/2024 a 31/08/2024
Nº de pacientes atendidos	56.572	48.216
Nº total de exames recepcionados	548.837	529.784
Exames Realizados	462.454 R\$ 2.883.555,20	386.368 R\$ 2.279.783,68
Absenteísmo/Amostras não processadas	15 %	27%



GERÊNCIA DE ATENÇÃO ESPECIALIZADA

Cleonice Alves Ilha

- É responsável pela organização e articulação de um conjunto de **ações estratégicas e serviços de média complexidade**.
- Visa atender os agravos de saúde da população, cuja complexidade da assistência necessita de **profissional especializado**.
- Está dividida em **três Redes de Atenção**: Psicossocial, Urgência e Emergência e Ambulatorial.



GERÊNCIA DE ATENÇÃO ESPECIALIZADA

Rede de Atenção Psicossocial

CAPS Infantil

Atende **crianças e adolescentes com até 18 anos** que **apresentam transtornos mentais graves e persistentes, e dependência química**. Realiza acolhimento, atendimentos médicos, psicológicos, terapia ocupacional, oficinas terapêuticas e visita domiciliar.

Atendimentos

Maio: **2.441** | Junho: **3.081**

Julho: **2.597** | Agosto: **2.851**

10.970
total

CAPS II

Atende adultos maiores de 18 anos, com **transtornos mentais severos e persistentes**. Realiza acolhimento, atendimentos médicos e psicológicos, oficinas terapêuticas e visita domiciliar.

Atendimentos

Maio: **2.946** | Junho: **2.863**

Julho: **2.713** | Agosto: **3.296**

11.818
total



GERÊNCIA DE ATENÇÃO ESPECIALIZADA

Rede de Atenção Psicossocial

CAPS AD

Atende **adultos maiores de 18 anos** acometidos por **transtornos mentais decorrentes do uso de álcool e outras drogas**. Realiza acolhimento, atendimentos médicos, psicológicos, oficinas terapêuticas, visita domiciliar e acolhimento em leito para desintoxicação.

Atendimentos

Maio: **5.185** | Junho: **4.809**
Julho: **4.759** | Agosto: **4.984**

19.737
total



GERÊNCIA DE ATENÇÃO ESPECIALIZADA

Rede de Urgência e Emergência

Atendimentos em **urgência e emergência** de acordo com a **gravidade e a complexidade do caso**, adotando-se o Acolhimento com Avaliação e Classificação de Risco.

PA EFAPI

Atendimentos

Maio: 14.251 | **Junho:** 12.659

Julho: 13.896 | **Agosto:** 14.335

Total
55.141

UPA

Atendimentos

Maio: 19.289 | **Junho:** 17.225

Julho: 17.541 | **Agosto:** 18.790

Total
72.845



GERÊNCIA DE ATENÇÃO ESPECIALIZADA

Rede de Urgência e Emergência

SAMU USB

Atendimentos Pré-hospitalares de suporte básico de vida e transferência inter- hospitalar de pacientes.

Atendimentos

Mai: 601 | **Junho:** 515

Julho: 585 | **Agosto:** 469

Total
2.170



GERÊNCIA DE ATENÇÃO ESPECIALIZADA

Rede de Urgência e Emergência

Serviço de Atenção Domiciliar Saúde em Casa

Atendimentos de prevenção, tratamento, reabilitação, cuidados paliativos e **promoção de saúde em nível domiciliar**, evitando e reduzindo a permanência dos pacientes nos hospitais.

Atendimentos

Mai: 1.314 | **Junho**: 1.229

Julho: 1.316 | **Agosto**: 1.509

5.368
total



GERÊNCIA DE ATENÇÃO ESPECIALIZADA

Rede Ambulatorial

Clínica da Mulher

Atendimentos de **pré-natal de alto risco**, doenças ginecológicas e da mama, **especialidades pediátricas**, avaliações para cirurgias ginecológicas e exames de ultrassom.

Atendimentos

Maio: 5.966 | **Junho:** 5.841

Julho: 6.315 | **Agosto:** 6.301

24.423
total

Policlínica Municipal

Atendimentos **em especialidades médicas**, pequenas cirurgias, telemedicina em dermatoscopia, eletrocardiograma, ambulatório de lesões de pele e ostomias.

Atendimentos

Maio: 5.673 | **Junho:** 5.536

Julho: 5.613 | **Agosto:** 5.525

22.347
total



GERÊNCIA DE ATENÇÃO ESPECIALIZADA

Rede Ambulatorial

Serviço de Atendimento Especializado (SAE)

Atendimentos de **pacientes vivendo com HIV/AIDS** e seus respectivos parceiros (as), **vítimas de violência sexual**, **profissionais** que tiveram exposição ocupacional ao material biológico, **Profilaxia Pré-Exposição** e **Profilaxia Pós-Exposição**.
Referência para o atendimento de usuários de 36 municípios pactuados.

Atendimentos

Maió: 761 | Junho: 478
Julho: 820 | Agosto: 938

2.997
total

Testes Rápidos realizados (detecção de HIV, sífilis, hepatite C, HBV)

Maió: 438 | Junho: 234
Julho: 507 | Agosto: 326

1.505
total



GERÊNCIA DE ATENÇÃO ESPECIALIZADA

Rede Ambulatorial

Centro Especializado em Reabilitação (CER)

Centro Integrado para **pacientes que necessitam de reabilitação** neuropsicomotora, atendimentos em fisioterapia, terapia ocupacional, fonoaudiologia, psicologia e nutrição.

Atendimentos

Mai: 1.395 | **Junho:** 1.575

Julho: 1.381 | **Agosto:** 2.780

Total
7.131



GERÊNCIA DE ATENÇÃO ESPECIALIZADA

Rede Ambulatorial

CETHH

Atendimentos de pacientes com **tuberculose, hanseníase e hepatites B e C**, realização de teste tuberculínico (PPD), teste de baciloscopia da hanseníase e apoio na atenção farmacêutica. Referência na realização de PPD para 39 municípios da região.

Atendimentos

Mai: 1.330 | **Junho:** 1.460

Julho: 1.314 | **Agosto:** 939

Total
5.043



GERÊNCIA DE VIGILÂNCIA EM SAÚDE

Rodrigo Momoli

- Entende-se por Vigilância em Saúde o processo contínuo e sistemático de coleta, consolidação, análise de dados e disseminação de informações sobre eventos relacionados à saúde, visando o planejamento e a implementação de medidas de saúde pública, incluindo a regulação, intervenção e atuação em condicionantes e determinantes da saúde, para a proteção e promoção da saúde da população, prevenção e controle de riscos, agravos e doenças.
- Compreendendo Vigilância Ambiental, Epidemiológica, Sanitária e o Centro de Saúde do Trabalhador (CEREST).



VIGILÂNCIA AMBIENTAL

Atividades	Quantidade
Nº de ACE atuando	83 ACE
Nº de visitas de tratamento realizadas pelos ACE	89.516
Visitas de bloqueios de Transmissão realizados nos casos suspeitos de DCZ	8.005
Nº de pessoas abordadas nas atividades de educação em saúde	27.400
Nº de escolas e CEIM que foram realizadas ações do PSE/Dengue	17
Focos de mosquito Aedes aegypti	214



VIGILÂNCIA AMBIENTAL

Atividades	Quantidade
Nº de aplicações de inseticida nos para controle dos focos	880
Nº de depósitos elevados (caixas d'água e cisternas resolvidos)	1.208
Pontos Estratégicos cadastrados e monitorados	520
Pneus recolhidos para destinação correta	10.698
Nº de denúncias, termos e solicitações atendidas	4.110
Mutirões de combate a dengue	20



VIGILÂNCIA EPIDEMIOLÓGICA

Dados demográficos – População residente

Faixa Etária 1	Masculino	Feminino	Total
TOTAL	126608	128117	254785
0 a 4 anos	9257	8733	17990
5 a 9 anos	8889	8611	17500
10 a 14 anos	7942	7581	15523
15 a 19 anos	8093	8063	16156
20 a 29 anos	24125	23263	47388
30 a 39 anos	23714	22982	46696
40 a 49 anos	18058	18010	36068
50 a 59 anos	13245	14202	27447
60 a 69 anos	8176	9546	17722
70 a 79 anos	3818	5022	8840
80 anos e mais	1291	2164	3455



VIGILÂNCIA EPIDEMIOLÓGICA

Nascidos Vivos

	Masculino	Feminino	Total
Nascidos vivos residentes em Chapecó	677	551	1.228

Fonte: SINASC Local – Vigilância Epidemiológica de Chapecó
Dados de mai/jun/jul/ago-2024



VIGILÂNCIA EPIDEMIOLÓGICA

Mortalidade – Causa do Óbito (CID-10)

Causa (Cap CID10)	Frequência
I. Algumas doenças infecciosas e parasitárias	22
II. Neoplasias (tumores)	81
III. Doenças sangue órgãos hemat e transt imunitár	01
IV. Doenças endócrinas nutricionais e metabólicas	22
V. Transtornos mentais e comportamentais	03
VI. Doenças do sistema nervoso	37
VII. Doenças do olho e anexos	0
VIII. Doenças do ouvido e da apófise mastóide	0
IX. Doenças do aparelho circulatório	95
X. Doenças do aparelho respiratório	65

Fonte: SIM Local – Vigilância Epidemiológica de Chapecó
Dados de mai/jun/jul/ago - 2024



VIGILÂNCIA EPIDEMIOLÓGICA

Causa (Cap CID10)	Frequência
XI. Doenças do aparelho digestivo	27
XII. Doenças da pele e do tecido subcutâneo	04
XIII. Doenças sist osteomuscular e tec conjuntivo	01
XIV. Doenças do aparelho geniturinário	10
XV. Gravidez parto e puerpério	02
XVI. Algumas afec originadas no período perinatal	12
XVII. Malf cong deformid e anomalias cromossômicas	05
XVIII. Sint sinais e achad anorm ex clín e laborat	10
XIX. Lesões enven e alg out conseq causas externas	0
XX. Causas externas de morbidade e mortalidade	64
XXI. Contatos com serviços de saúde	0
Total	461

Fonte: SIM Local – Vigilância Epidemiológica de Chapecó
Dados de mai/jun/jul/ago-2024



VIGILÂNCIA EPIDEMIOLÓGICA

PNI - Programa Nacional de Imunização

Programa Nacional de Imunização	Quantidade
Campanha Nacional de Imunização contra Influenza	32.196
Aplicação de vacinas COVID-19	5.000
Números de Vacinas de Rotina Aplicadas	49.093
Total de doses de vacinas aplicadas no município de maio a agosto de 2024	86.289
Visitas técnicas às salas de vacina, com preenchimento de instrumento de supervisão (ISSV)	02

Fonte: SIPNI novo; IDS-Saúde - Imunização

Dados: mai/jun/jul/ago - 2024



VIGILÂNCIA EPIDEMIOLÓGICA

PNI - Programa Nacional de Imunização

Número de doses aplicadas, por imunobiológico, no município de Chapecó-SC, de maio a agosto de 2024	Doses Aplicadas
BCG	1.657
Rotavírus Humano	1.707
Pneumocócica 10V (<1 ano)	1.668
Menigocócica Conj C (< 1 ano) em falta pelo MS	1.497
Pentavalente (<1 ano)	2.396
Tríplice Viral	2.327
Varicela (em falta MS)	327
FA (<1 ano)	823
Poliomielite (< 1 ano)	2.377
Hepatite A - Pediátrica	1.193

Fonte: SIPNI novo; IDS-Saúde - Imunização

Dados: mai/jun/jul/ago - 2024



VIGILÂNCIA EPIDEMIOLÓGICA

Ações desenvolvidas pela Vigilância Epidemiológica	Quantidade
Monitoramento das testagens realizadas para COVID-19 Confirmados: 80 (01 óbito) e Negativos: 3.696	3.776
Digitação de todas as doenças de notificações no Sistema de Informação de Agravos de Notificação - SINAN , mantendo o envio aos níveis estadual e federal	2.018
Notificações total de Dengue Confirmados: 4.049, Negativos: 4.605 e Aguardando resultado: 140	8.794
Notificação de casos de atendimento antirrábico humano	380
Notificações total de sífilis: Sífilis congênita: 07, Sífilis em gestante: 74 e Sífilis adquirida: 225	306
Investigação de casos realizados pelo Comitê Municipal de Prevenção da Transmissão Vertical de HIV, Sífilis, Hepatite B e C e Toxoplasmose	07

Fonte: SINAN e Vigilância Epidemiológica de Chapecó

Dados: mai/jun/jul/ago - 2024



VIGILÂNCIA EPIDEMIOLÓGICA

Ações desenvolvidas pela Vigilância Epidemiológica	Quantidade
Investigação de casos realizados pelo Comitê Municipal de Prevenção da Mortalidade Materna, Infantil e Fetal	62
Sistema de Informação de Mortalidade – SIM atualizado, alimentação diária e envio das informações aos níveis estadual e federal semanalmente, garantindo a qualidade dos dados •Taxa de Mortalidade Infantil (TMI): 10,3 (por 1.000 nascidos vivos)	616
Sistema de Informação sobre Nascidos Vivos - SINASC atualizado, alimentação diária e envio das informações aos níveis estadual e federal semanalmente, garantindo a qualidade dos dados sobre os nascidos vivos	1.668

Fonte: SIM/SINASC Local – Vigilância Epidemiológica de Chapecó
Dados de mai/jun/jul/ago - 2024



VIGILÂNCIA SANITÁRIA

Atividade principal desenvolvida	Profissionais
Inspeção em Serviços de Interesse em Saúde	4
Inspeção de Serviços de Saúde	5
Atividades administrativas/ recepção	3
Inspeção de Serviços de Alimentação	4
Inspeção em Fabricação	4
Coordenação	1



VIGILÂNCIA SANITÁRIA

Atividades desenvolvidas	Quantitativo
Protocolos atendidos	3460
Licenças Sanitárias de veículos	3564
Atendimento a denúncias	1049
Alvarás Sanitário emitidos	5706
Processos Administrativos Sanitários Julgados	30



VIGILÂNCIA SANITÁRIA

Atividades desenvolvidas	Quantitativo
Inspeções de estabelecimentos sujeitos à Vigilância Sanitária	834
Autorizações para baixa de medicamentos	160
Balanços de medicamentos	325
Instauração de Processo Administrativo	54
Treinamentos para a população em parceria com outras instituições	1



CEREST REGIONAL DE CHAPECÓ

A Equipe do CEREST Regional de Chapecó:

- 1 Médico 10 horas
- 1 Enfermeira do Trabalho 40 horas
- 1 Engenheiro de Segurança do Trabalho 40 horas
- 1 Assistente Social 20 horas
- 1 Fiscal de Vigilância Sanitária 40 horas
- 1 Auxiliar de Enfermagem do Trabalho 40 Horas

Composição mínima conforme previsto no Anexo I, da Portaria n. 1.206, de 24 de outubro de 2013.



CEREST REGIONAL DE CHAPECÓ

Atividades desenvolvidas	Quantitativo
Inspeções sanitárias em saúde do trabalhador	31
Monitoramento de notificações de agravos à saúde do trabalhador no Sistema WinCerest	2815
Resolução de problemas relacionados ao processo notificador de agravos à Saúde do trabalhador	450
Apoio Matricial realizado com equipes da Atenção Primária À Atenção Especializada e Hospitalar de Urgência e Emergência	4
Atividade de Educação Permanente para profissionais que atuam em saúde do trabalhador	5
Monitoramento das altas hospitalares de trabalhadores vítimas de acidentes de trabalho internados no HRO e acompanhamento do processo de reabilitação desses trabalhadores nos municípios da área de abrangência do CEREST	76
Atividade do Grupo de Trabalho de Agrotóxicos	1



DIRETORIA DE REGULAÇÃO, CONTROLE, AVALIAÇÃO E AUDITORIA - DRCAA

Enf^a. Leandra Oliveira Porto
Diretora

Enf^a. Suzana Ines Berlt
Gerente



EIXOS DA DIRETORIA

1 REGULAÇÃO

- Sistemas de Saúde;
- Atenção à Saúde;
- Acesso.

2 CONTROLE

- Filas de espera;
- Oferta de vagas;
- Produção.

4 AUDITORIA

- Instrumento de controle interno que contribui para análise dos resultados das ações e serviços públicos de saúde.

3 AVALIAÇÃO

- Análise de relatórios;
- Ouvidoria do SUS;
- Visita técnica no prestador de serviços SUS;
- Participação social por meio de comissões, comitês, grupos de trabalho, outros.



**DE ONDE VEM A
DEMANDA**

?

**ATENÇÃO
BÁSICA**

**ATENÇÃO
ESPECIALIZADA**

**ATENÇÃO
HOSPITALAR**

REGULAÇÃO

**OFERTA
SUFICIENTE?**

SIM

NÃO

**PROCEDIMENTO
AGENDADO**

**FILA DE
ESPERA**



REGULAÇÃO, CONTROLE, AVALIAÇÃO E AUDITORIA

FILA DE ESPERA AMBULATORIAL

ABRIL/24	55.677 Solicitações
AGOSTO/24	57.956 Solicitações



FILA DE ESPERA - AMBULATORIAL

Segundo quadrimestre - 2024

PROCEDIMENTOS	QUANTITATIVO
Consultas em Média Complexidade	18.385 solicitações
Consultas em Alta Complexidade (Saúde auditiva)	6.112 solicitações
Consultas em Média Complexidade - Retorno	10.323 solicitações
Exames e procedimentos de Média Complexidade	24.241 solicitações (inclui 1.674 cir. oftalmológicas)



FILA DE ESPERA - CIRÚRGICA

Agosto de 2024

Laudos de AIH 3.510

**Em processo pré-
operatório**

1.125 pacientes

DESISTÊNCIAS:

No 2º Quadrimestre de 2024 recebemos o total de 295 **desistências** de procedimentos cirúrgicos, por justificativas diversas.



PRODUÇÃO AMBULATORIAL -

(Rede própria e contratada de Chapecó, sem hospitais)

Rol de
Procedimentos
Realizados: 565

Quantidade de
Produção Realizada:
1.080.656

Média: 11.207/dia
(90 dias)

Entre estes procedimentos estão: consultas médicas, exames laboratoriais, de imagem, odontologia, fisioterapia, atendimentos do SAMU, entre outros.



PRODUÇÃO AMBULATORIAL HOSPITALAR

Segundo quadrimestre de 2024 até 31/06/2024

Rol de
Procedimentos
Realizados: 414

Quantidade de
Produção
Realizada: 100.275

Média:1.671
/dia
(60dias)
encerramento da gestão

Estão dentre estes procedimentos: tratamentos de quimioterapia, radioterapia, exames de imagem, entre outros.



PRODUÇÃO HOSPITALAR (AIHs) - Segundo quadrimestre de 2024 até 31/05/2024

Rol de
Procedimentos
Realizados: 318

Quantidade de
Produção
Realizada: 3.453

Média:
/dia
(60 dias)
encerramento da gestão

Estão dentre estes procedimentos: cirurgias,
tratamentos e procedimentos.



CIRURGIAS REALIZADAS - Segundo quadrimestre de 2024

Cirurgias
Eletivas PHC:
2.155

Cirurgias
Eletivas SMS:
Bariátricas 18

Total de
Cirurgias Realizadas:
4.020

+

Cirurgias Alta
Complexidade
no HRO: 599

Cirurgias
Oftalmológicas:
1.248

Total de
Cirurgias Realizadas
no ano: 8.503



GESTÃO DE CONTRATOS



AUDITORIA

- Verificação da **adequação dos serviços públicos de saúde** e a regularidade quanto aos aspectos técnico-científicos, financeiros e patrimoniais da aplicação dos recursos do SUS.

- Realizada de forma **sistemática e/ou permanente**: são auditorias realizadas de forma permanente, a fim de evitar irregularidades no processo de prestação de serviço do Sistema Único de Saúde.

- Realizada auditoria **pré faturamento de AIHs** apresentada pelos Hospitais de Gestão do Município até abril 2024.



4

AUDITORIA

Auditoria realizada pré faturamento de AIHs Maio a Julho de 2024

• 1.925 prontuários foram apresentados para faturamento, dos quais 451 foram bloqueados automaticamente pelo sistema devido a identificação de inconsistências;

• 161 prontuários foram selecionados para auditoria in loco;

• Identificadas não conformidades (administrativas e/ou normativas) em 179 prontuários;

• **Conduta de Auditoria:** AIHs bloqueadas para faturamento até a correção e reapresentação, não gerando ressarcimento ao FMS.



Auditorias Realizadas

- Auditorias Realizadas no 2º quadrimestre de 2024 de número: 59, 60, 61, 62, 63, 64, 65, 67, 68 e 69.
- Parecer técnico de número 19:
- Memorando em caráter orientativo: 63.560/2024



MAIS PLANEJAMENTO, AÇÕES E MONITORIAS

Central de Atendimento

Foram atendidos
24.604 pacientes presenciais.

Média/mês:
6.151 pacientes;
308 dia

SISREG

Foram agendados
119.508 consultas e procedimentos na média e alta complexidade.

Média/mês:
29.877 agendamentos;
1.494 dia

Ouvidoria

Foram **671** atendimentos registrados.

Média/mês:
168 atendimentos



DIRETORIA DE ADMINISTRAÇÃO E INFRAESTRUTURA

Noemir Airton Ecco

- Gerência de Gestão de Pessoal
- Gerência de Apoio Operacional



GERÊNCIA DE GESTÃO DE PESSOAL

Raquel Catani Maleski de Conto

À Gerência de Gestão de Pessoal compete:

- Planejar, gerenciar, supervisionar, organizar as políticas e diretrizes relativas à gestão de pessoas envolvidas nas ações e serviços de saúde municipal;
- Coordenar, orientar, controlar e promover a correta aplicação da legislação referente a Recursos Humanos, além de elaborar normas, diretrizes, instruções e regulamentos, emitir pareceres e realizar estudos relativos a servidores, pessoas contratadas e estagiários que compõem a estrutura de trabalho da Secretaria de Saúde;
- Manter atualizado o cadastro de cargos e funções dos servidores municipais lotados na Secretaria de Saúde;



GERÊNCIA DE GESTÃO DE PESSOAL

- Coordenar o processo de avaliação de desempenho e estágio probatório;
- Elaborar anualmente relatório de necessidades de recursos humanos da Secretaria de Saúde;
- Recrutar, selecionar e admitir pessoal;
- Registrar a movimentação de pessoal e os atos pertinentes à vida funcional do servidor;
- Elaborar, acompanhar e supervisionar a aplicação de processos seletivos públicos para o ingresso de pessoal;
- Controlar a carga horária e o ponto dos servidores municipais;
- Planejar a concessão de férias e licenças regulares aos servidores;
- Efetuar o lançamento do pagamento de férias, horas extras, adicional noturno, sobreaviso, gratificações, indenizações, abonos e demais proventos previstos em Lei.



GERÊNCIA DE GESTÃO DE PESSOAL

Número de servidores 2º RDQA de 2024

	MAIO	JUNHO	JULHO	AGOSTO
Nº Total de Servidores	1.771	1.776	1.778	1.765
Nº de cargos Comissionados	24	23	25	26
Nº de Estagiários	70	73	75	71
Nº de Servidores Contratados	63	57	51	36



GERÊNCIA DE GESTÃO DE PESSOAL

Editais vigentes:

- Concurso Público 001/2022 - quadro geral dos servidores da Prefeitura Municipal
- Concurso Público 001/2023 - quadro geral dos servidores da Prefeitura Municipal
- Processo Seletivo Público 001/2021 - Agente Comunitário de Saúde e Agente de Combate às Endemias
- Processo Seletivo Público 001/2022 - Agente Comunitário de Saúde e Agente de Combate às Endemias
- Processo Seletivo 002/2023 - Auxiliar de Enfermagem
- Processo Seletivo Público 002/2024 - Agente Comunitário de Saúde e Agente de Combate às Endemias
- Processo Seletivo 003/2024 - Médicos Pediatra, Ginecologista e Psiquiatra, Fonoaudiólogo



TRANSPORTE

- Radioterapia
- Quimioterapia
- Hemodiálise
- Fisioterapia
- Situação financeira limitada
- Dificuldade deambular
- Saúde
- Sistema Único de Saúde



TRANSPORTE

	MAIO		JUNHO		JULHO		AGOSTO	
	CORRIDAS	PACIENTES	CORRIDAS	PACIENTES	CORRIDAS	PACIENTES	CORRIDAS	PACIENTES
Hemodiálise	1370	96	1297	94	1389	95	1315	95
Oncologia	79	12	159	14	214	19	211	26
Fisioterapia	219	22	144	14	225	19	214	23
Observação	<p>Todos os pacientes são laudados, no máximo um ou duas corridas sem laudo até a visita da Assistente Social.</p> <p>Os paciente com dificuldades deambular é um dos critérios para o transporte, isso pode ser temporário, e isso é acompanhado, pois houver condição de alguns pacientes podem apresentar melhora ou caso não se continua o atendimento.</p>							



TRANSPORTE

38 Automóveis para transporte de pessoas

- TFD - Visitas domiciliares CSF - Atendimento saúde em casa - Serviços especializados (CAPSi, CAPS II, CAPS AD) - Vigilâncias Sanitária, Epidemiológica e Ambiental

09 Utilitários

- Patrimônio - Geral - Almoxarifado - Vigilâncias Sanitária, Epidemiológica e Ambiental

01 Utilitários

- CEREST

02 Van para transporte de pessoas

- TFD

01 Van adaptada para transporte de pessoas



TRANSPORTE

01 Van para transporte de carga

→ Almoxarifado

01 Furgão para transporte de rouparia

08 Ambulâncias sanitárias

→ Alta Hospitalar, Consultas diversas (Oncologia, Neurologia, Ortopedia, ...)

02 Ambulâncias SAMU

09 Motocicletas

→ Vigilância Ambiental

01 Ônibus

→ Consultórios Atenção básica

01 Vacimóvel

→ Vigilância Epidemiológica



TRANSPORTE

Manutenção no quadrimestre

	Maio	Junho	Julho	Agosto	Média
Oficina mecânica	R\$ 81.408	R\$ 47.618	R\$ 42.770	R\$ 33.570	R\$ 51.341
Lavação	R\$ 4.705	R\$ 3.790	R\$ 2.630	R\$ 3.930	R\$ 3.764
Guincho	R\$	R\$	R\$ 1.010	R\$ 220	R\$ 308
Aquisição de pneus	R\$ 2.754	R\$ 4.997	R\$ 8.170	R\$	R\$ 3.980
Baterias	R\$ 333	R\$ 6.395	R\$	R\$	R\$ 1.682
Combustível	R\$ 60.242	R\$ 59.451	R\$ 68.274	R\$ 65.819	R\$ 63.446
Total	R\$ 149.443	R\$ 122.251	R\$ 122.853	R\$ 103.539	R\$ 124.521



TRANSPORTE

Manutenção no anual

	1° QUADRIMESTRE	2° QUADRIMESTRE	TOTAL	MÉDIA
Oficina mecânica	R\$ 232.625	R\$ 205.366	R\$ 437.991	R\$ 54.749
Lavação	R\$ 1.735	R\$ 15.055	R\$ 16.790	R\$ 2.099
Guincho	R\$ 660	R\$ 1.230	R\$ 1.890	R\$ 236
Aquisição de pneus	R\$ 9.451	R\$ 15.921	R\$ 25.372	R\$ 3.172
Seguro	R\$ 73.415		R\$ 73.415	R\$9.177
Combustível	R\$ 249.003	R\$ 253.786	R\$ 502.790	R\$ 62.849
Bateria		R\$ 6.728	R\$ 6.728	R\$ 841
Total	R\$ 566.891	R\$ 498.086	R\$ 1.064.977	R\$ 133.122



TRANSPORTE

Aplicativo MOP no quadrimestre

MÊS	VIAGENS	VALOR	MÉDIA
Maio	1.773	R\$ 69.181,37	R\$ 39,02
Junho	1.715	R\$ 65.767,37	R\$ 38,35
Julho	1.988	R\$ 80.152,56	R\$ 40,32
Agosto	1.856	R\$ 77.679,54	R\$ 41,85
Total	7.332	R\$ 292.780,84	R\$ 39,93



TRANSPORTE

Aplicativo MOP no ano

	VIAGENS	VALOR	MÉDIA
1° QUADRIMESTRE	6.412	R\$ 269.683,55	R\$ 42,05
2° QUADRIMESTRE	7.332	R\$ 292.780,84	R\$ 39,93



OBRAS EM ANDAMENTO

- CSF SAIC
- CSF ALTA FLORESTA
- CSF OESTE
- CSF SANTA MARIA
- CSF PARAÍSO (NOVA)
- CSF SUL (SEMINÁRIO)
- CSF BORMANN
- CSF NORTE (NOVA)
- CENTRO REGIONAL DE SAÚDE EFAPI (NOVA)
- CSF ÁGUA AMARELA
- 4º ANDAR ADMINISTRATIVO
- JARDINAGEM EM TODOS OS SERVIÇOS



PREVISÃO 2025

- CSF PARAÍSO (NOVA)
- CSF ÁGUA AMARELA (NOVA)
- CSF LESTE (REFORMA)
- CSF SUL (REFORMA)
- CSF BELVEDERE (REFORMA)
- CSF DESBRAVADOR (NOVA)



DIRETORIA FINANCEIRA

Valdecir José Miotto

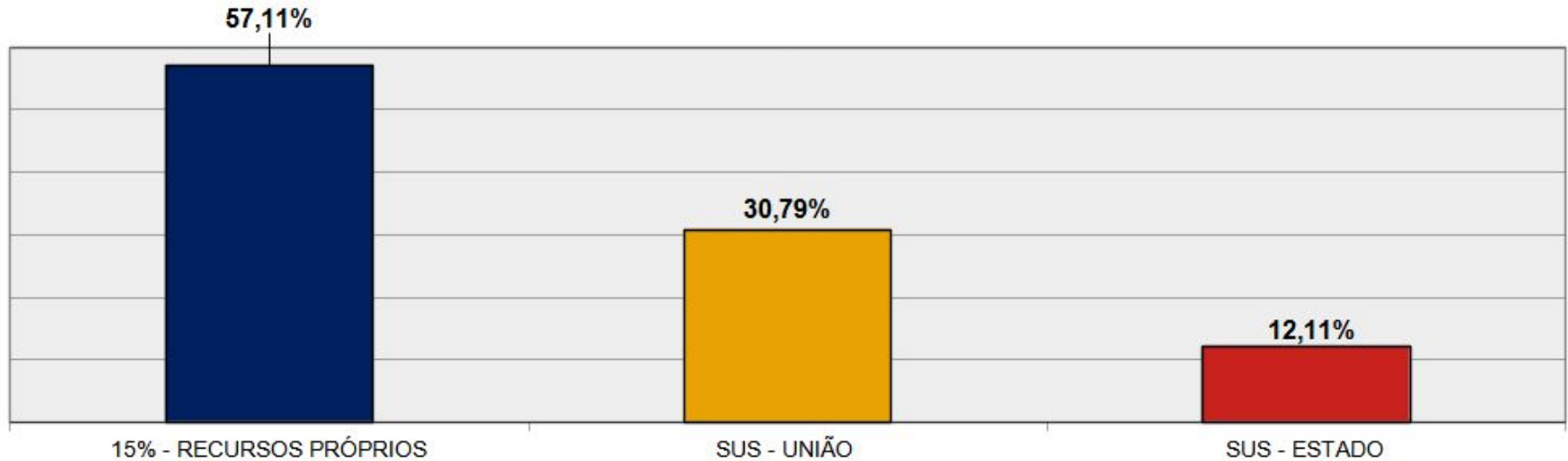


ARRECAÇÃO POR FONTE DE RECURSO

2º quadrimestre				
	MUNICÍPIO	ESTADO	UNIÃO	TOTAL
Bloco - ATENÇÃO BÁSICA		R\$1.306.600	R\$ 8.995.612	R\$ 10.302.212
Bloco - MÉDIA E ALTA COMPLEX.		R\$ 10.511.899	R\$ 17.503.293	R\$ 28.015.192
Bloco - VIGILÂNCIA EM SAÚDE			R\$ 544.154	R\$ 544.154
Bloco - ASSIST. FARMACÊUTICA		R\$ 330.550	R\$ 801.305	R\$ 1.131.856
Piso de Enfermagem			R\$ 148.468	R\$ 148.468
Agentes			R\$ 6.097.016	R\$ 6.097.016
Remunerações Bancárias	R\$ 30.432	R\$ 93.955	R\$ 324.836	R\$ 449.224
Repasso municipal	R\$67.604.578			R\$ 67.604.578
Restituições	R\$ 5.490		R\$ 610	R\$ 6.100
Covid	R\$ 300			R\$ 300
Emendas		R\$ 2.100.000	R\$ 2.050.000	R\$ 4.150.000
Total	R\$ 67.640.800	R\$ 14.343.004	R\$ 36.465.293	R\$ 118.449.099



ARRECAÇÃO NO 2º QUADRIMESTRE

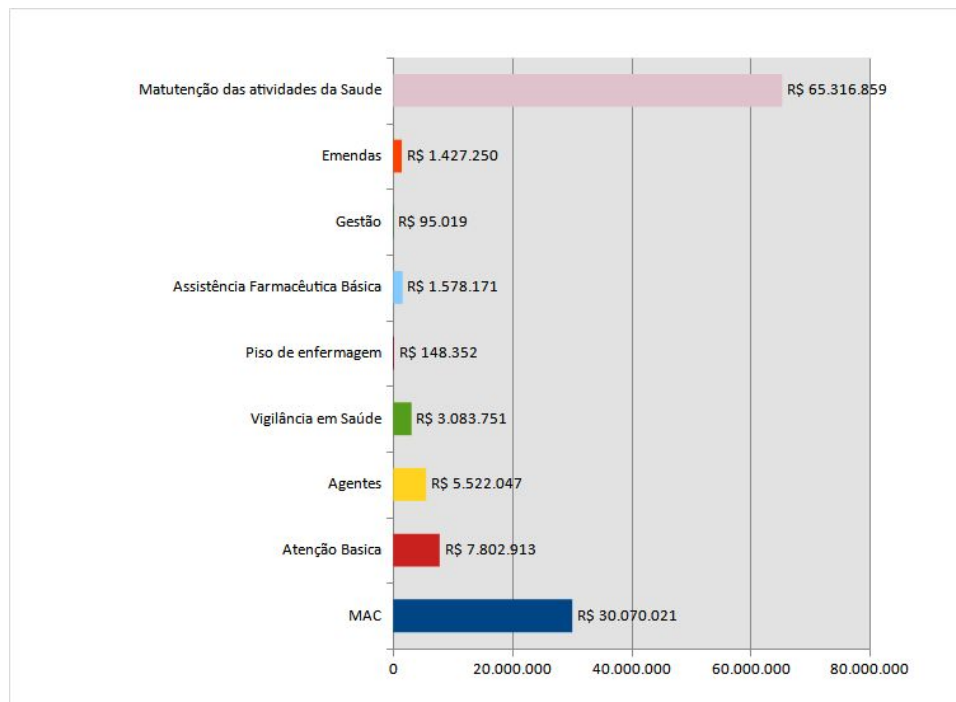


RESTOS À PAGAR

RESTOS EMITIDOS	R\$ 0
RESTOS PAGOS	R\$ 0
RESTOS CANCELADOS	R\$ 0
RESTOS A PAGAR	R\$ 0



DESPESAS POR FONTE NO QUADRIMESTRE



DESPESAS POR RECURSOS NO QUADRIMESTRE

2024	
FINALIDADE	%
MAC	37,52 %
Atenção Básica	26,73 %
Agentes	4,16 %
Vigilância em Saúde	2,22 %
Assistência Farmacêutica Básica	0,71 %
Piso de enfermagem	0,10 %
Emendas	0,56 %
Manutenção das atividades da Saúde	27,96 %
Gestão	0,04 %
TOTAL	100,00%

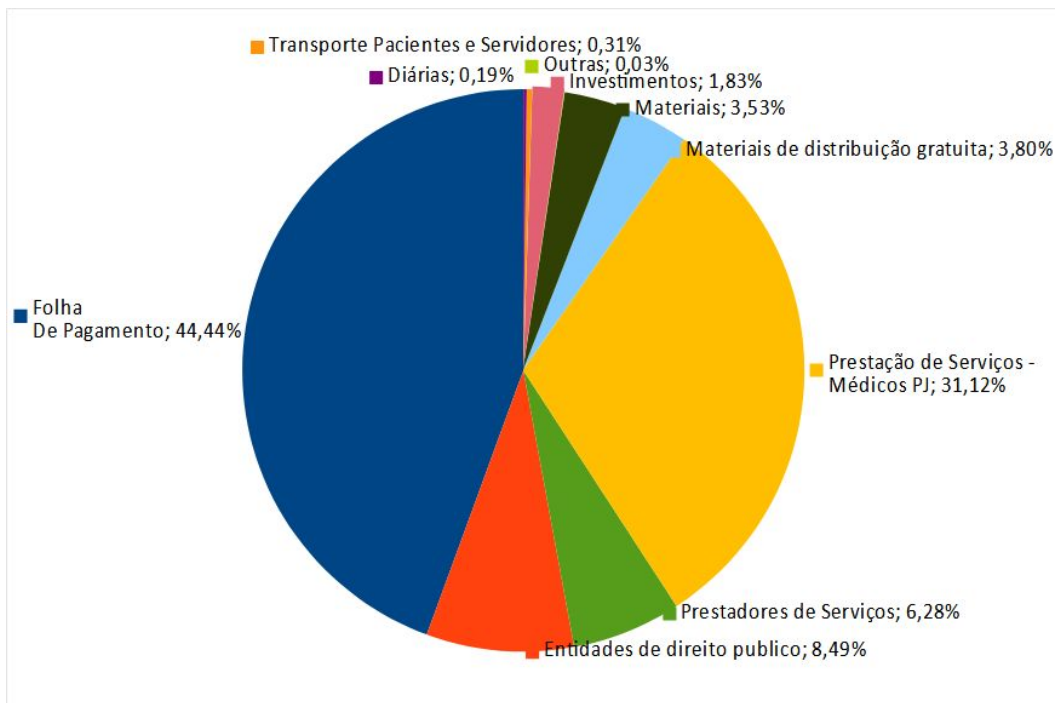


PRINCIPAIS DESPESAS NO QUADRIMESTRE

FINALIDADE	1º QUAD.	2º QUAD.
Folha de Pagamento	R\$ 56.177.827	R\$ 59.371.875
Entidades de direito publico	R\$ 12.129.277	R\$ 9.938.061
Prestadores de Serviços	R\$ 8.069.311	R\$ 8.260.527
Prestadores de Serviços - Médicos PJ	R\$ 56.846.235	R\$ 24.059.595
Medicamentos, leite, suplementos, órteses, próteses	R\$ 4.881.075	R\$ 4.995.306
Materiais	R\$ 5.006.605	R\$ 4.167.670
Investimentos	R\$ 1.204.177	R\$ 3.545.446
Transporte, Pacientes e Servidores	R\$ 387.981	R\$ 418.661
Outras	R\$ 32.617	R\$ 43.591
Diárias	R\$ 238.949	R\$ 243.650
Total	R\$ 144.974.054	R\$ 115.044.383



PRINCIPAIS DESPESAS EM 2024



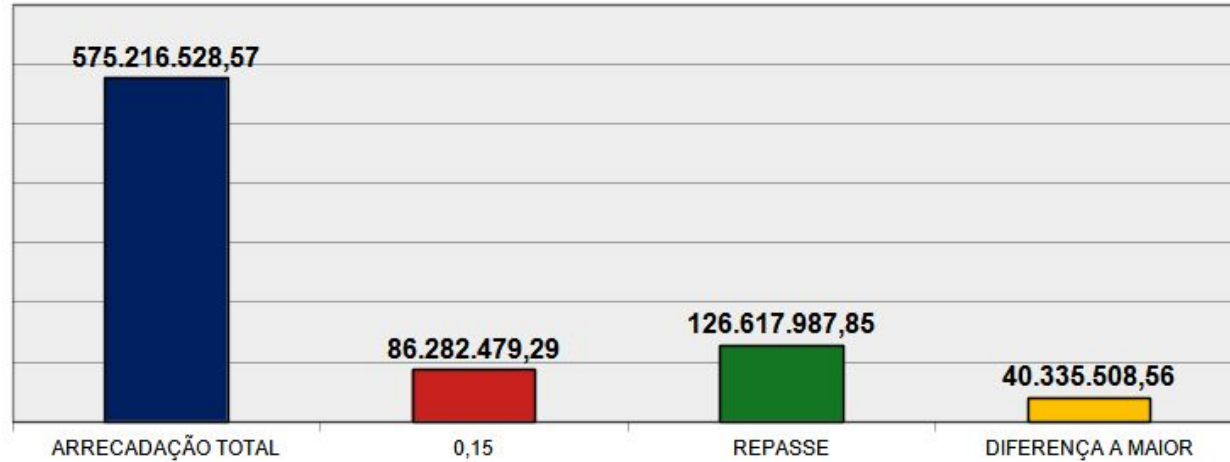
INVESTIMENTOS NO QUADRIMESTRE

FINALIDADE	1º QUADRIMESTRE	2º QUADRIMESTRE
Participação em Consórcio Público	R\$ 510	R\$ 850
Estudos e Projetos	R\$ 25.150	R\$ 104.214
Reforma	R\$ 274.737	R\$ 1.084.815
Obras contratadas e em andamento	R\$ 463.294	R\$ 792.415
Aparelhos e utensílios domésticos	R\$ 2.999	R\$ 52.304
Máquinas utensílios e equipamentos diversos	R\$ 17.709	R\$ 64.380
Veículos de tração mecânica	R\$ 147.090	R\$ 1.316.000
Equipamentos	R\$ 272.686	R\$ 130.469
Total	R\$ 1.204.176,73	R\$ 3.545.446,37



APLICAÇÃO DA RECEITA DO MUNICÍPIO

RECEITA DE IMPOSTOS X REPASSE ATÉ O 2º QUADRIMESTRE



APLICAÇÃO DA RECEITA DO MUNICÍPIO

22,01%



AUDIÊNCIA PÚBLICA DE PRESTAÇÃO DE CONTAS

2º QUADRIMESTRE DE 2024

(Maio, Junho, Julho e Agosto)

