



**Município de Chapecó**  
**Secretaria de Saúde**

# **AUDIÊNCIA PÚBLICA**

## **1º QUADRIMESTRE DE 2022**

**(PERÍODO DE JANEIRO A ABRIL)**

[chapeco.sc.gov.br](http://chapeco.sc.gov.br)

**AQUI TEM  
TRABALHO  
AQUI TEM  
PREFEITURA**

**PREFEITURA DE  
CHAPECÓ**





# Município de Chapecó

## Secretaria de Saúde

**Secretário de Saúde: Jader Adriel Danielli**  
**Secretário Adjunto: Nédio Luiz Conci**

# DIREÇÃO TÉCNICA

João Lenz Neto

- Garantia de prestação de assistência médica e das condições técnicas de atendimento na Secretaria Municipal de Saúde (serviços próprios).
- Responde por todas as informações prestadas perante os Conselhos de medicina.
- Atenção Básica contempla 26 CSF – 85 médicos.
- Atenção Especializada contempla 13 serviços – 132 médicos.
- Regulação e Auditoria Médica – 9 médicos.
- Vigilância em Saúde – 3 médicos.
- Cidade do Idoso – 1 médico.



# DIREÇÃO DE ATENÇÃO À SAÚDE

Gessiani Fatima Larentes

- Gerência de Atenção Básica
- Gerência de Saúde Bucal
- Gerência de Assistência Farmacêutica
- Gerência de Atenção Especializada
- Gerência de Vigilância em Saúde
- Setor de Planejamento e Educação na Saúde.



# Gerência de Atenção Básica

Lígia Schacht

- 26 Centros de Saúde da Família (CSF);
- 62 equipes de Saúde da Família (eSF);
- 1 equipe de Atenção Primária Prisional (eAPP);
- 18 Equipes Multiprofissionais (EM) que atuam como referência para as eSF, divididos em 5 territórios.

# Cobertura de Atenção Básica

Equipe	Cobertura em %
Estratégia de Saúde da Família	89,24%
Cobertura de AB	100%
Cobertura ACS	78,54%

Fonte: e-Gestor AB / Acesso em: 18/05/2022.

# Atenção Básica

- Equipes, usuários e famílias por CSF

Unidade de Saúde	Número de Equipes de ESF	População	Número de Famílias
CSF Oeste	4	16.916	4.465
CSF Leste	4	16.880	2.360
CSF Norte	3	12.521	1.166
CSF Santo Antônio	3	12.211	1.907
CSF Cristo Rei	2	8.905	94
CSF Esplanada/Santa Maria	4	19.892	2876
CSF Efapi	6	24.423	4504
CSF Chico Mendes	3	13.219	749

Fonte: IDS SAÚDE / Acesso em: 18/05/2022.

# Atenção Básica

Unidade de Saúde	Número de Equipes de ESF	População	Número de Famílias
CSF Marechal Bormann	2	5.138	463
CSF Goio-En / Linha Cachoeira	1	1.938	458
CSF Alto da Serra	1	973	124
CSF São Pedro	3	12.225	1.079
CSF Sede Figueira	1	977	33
CSF Sul	3	11.624	1.748
CSF Saic	3	13.118	1.496
CSF Colônia Cella	1	2.091	345
CSF Jardim do Lago	2	8.215	786

Fonte: IDS SAÚDE / Acesso em: 18/05/2022.



# Atenção Básica

Unidade de Saúde	Número de Equipes de ESF	População	Número de Famílias
CSF Bela Vista	2	8.079	355
CSF Vila Real	3	11.934	1.046
CSF Alta Floresta	3	13.296	1.023
CSF Quedas do Palmital	1	4.716	208
CSF Seminário	2	8.761	683
CSF Eldorado	1	4.382	1.437
CSF Jardim América	3	13.672	995
CSF Belvedere	1	4.062	303
<b>TOTAL: 26 CSF</b>	<b>62</b>	<b>249.591</b>	<b>91.370</b>

Fonte: IDS SAÚDE / Acesso em: 18/05/2022.

# Atenção Básica

- Número de usuários visitados pelos ACS

Unidade de Saúde	Quantidade
CSF Oeste	9.288
CSF Leste	12.565
CSF Norte	15.534
CSF Santo Antônio	12.825
CSF Cristo Rei	12.129
CSF Efapi	24.231
CSF Marechal Bormann	7.711

Fonte: IDS SAÚDE / Acesso em: 18/05/2022.

# Atenção Básica

- Número de usuários visitados pelos ACS

Unidade de Saúde	Quantidade
CSF Alto da Serra	1.847
CSF São Pedro	9.314
CSF Sede Figueira	386
CSF Santa Maria	6.307
CSF Chico Mendes	16.536
CSF Sul	9.064
CSF Saic	13.754

Fonte: IDS SAÚDE / Acesso em: 18/05/2022.



# Atenção Básica

- Número de usuários visitados pelos ACS

Unidade de Saúde	Quantidade
CSF Cachoeira/CSF Goio-en	3.887
CSF Colônia Cella	3.147
CSF Jardim do Lago	9.260
CSF Bela Vista	11.386
CSF Vila Real	14.798
CSF Alta Floresta	13.882

Fonte: IDS SAÚDE / Acesso em: 18/05/2022.



# Atenção Básica

- Número de usuários visitados pelos ACS

Unidade de Saúde	Quantidade
CSF Quedas do Palmital	7.883
CSF Seminário	9.156
CSF Eldorado	1.943
CSF Jardim América	18.108
CSF Belvedere	4.817
<b>TOTAL: 26 CSF</b>	<b>249.758</b>

Fonte: IDS SAÚDE / Acesso em: 18/05/2022.



# Atenção Básica

- Cadastros;
- Escuta qualificada da demanda dos pacientes;
- Agendamentos;
- Verificação dos sinais vitais e da antropometria;
- Consultas/atendimentos (médicos, enfermeiros, nutricionistas, psicólogos, educadores físicos, assistentes sociais e fisioterapeutas): **242.243**;

Fonte: IDS SAÚDE / Acesso em: 18/05/2022.

# Atenção Básica

- Procedimentos (curativo, pequenos procedimentos, retirada de pontos e aplicação de medicamentos):  
**461.863;**
- Encaminhamentos às especialidades;
- Agendamento de consultas com especialidades;
- Busca ativa;
- Auriculoterapia;

Fonte: IDS SAÚDE / Acesso em: 18/05/2022

# Atenção Básica

- Grupos: diabéticos, hipertensos, gestantes, puericultura, atividade física, reeducação alimentar, saúde mental, alívio da dor, auriculoterapia, lian gong, tai-chi, reiki, acupuntura, musicoterapia, florais, shantala, pa tuan chin, meditação, aromaterapia, cromoterapia, fitoterapia, biodança, bioenergética, adolescentes; tabagismo, empoderamento feminino, grupo de idosos (prevenção de acidentes e mobilidade);
- Matriciamento;
- Reunião de equipe: discussão de casos, fluxos internos, rotinas, planejamentos;
- Vacinação.



# Atenção Básica

## Programas do Ministério da Saúde

- Estratégia Amamenta Alimenta;
- Programa Saúde na Escola (PSE);
- Crescer Saudável;
- Micronutrientes (ácido fólico e sulfato ferroso);
- Auxílio Brasil;
- SISVAN (Sistema de Vigilância Alimentar e Nutricional);

# Atenção Básica

## Programas do Ministério da Saúde

- Cartão Nacional do SUS (CNS);
- SISCAN (Sistema de Informação do Câncer);
- CMPTV (Comitê Municipal de Prevenção à Transmissão Vertical de Sífilis, HIV, Hepatite B e C e Toxoplasmose);
- CFT (Comissão de Farmácia e Terapêutica);
- Comitê de Mortalidade;
- Conselhos Locais de Saúde.

# Atenção Básica

## Atendimentos agendados no quadrimestre:

- Total: **24.523**;
- Consultas médicas: **19.976**;
- Consultas de enfermagem: **4.549**;

## Faltas:

- Total: **4.837 = 20%**
- Consultas médicas: **3.878 = 80%**
- Consultas de enfermagem: **959 = 20%**

Fonte: IDS SAÚDE / Acesso em: 18/05/2022

# Atenção Básica

## CONSULTAS COVID-19 NOS CENTROS DE SAÚDE DA FAMÍLIA (Janeiro a Abril/2022)

Consultas médicas	<b>13.416</b>
Consultas de enfermagem	<b>11.476</b>
Testes rápidos de antígeno aplicados	<b>7.610</b>
Testes rápidos reagentes	<b>2.983</b>
Testes rápidos não reagentes	<b>4.627</b>

Fonte: IDS SAÚDE / Acesso em: 18/05/2022

# Reorganização da Atenção Básica para atendimento ao COVID-19 e Dengue

- A Atenção Básica é a porta de entrada do Sistema de Saúde, inclusive no enfrentamento à pandemia de COVID-19 e epidemia de dengue;
- Nesse contexto, a Atenção Básica foi reorganizada para:  
ser resolutiva nos casos leves, atendendo a demanda conforme capacidade da estrutura física, capacidade técnica dos CSF e eSF;
- Identificar e encaminhar precocemente os casos graves;
- Realizar o monitoramento/acompanhamento clínico de todos os usuários e familiares suspeitos e confirmados para Coronavírus e Dengue;

# Reorganização da Atenção Básica para atendimento ao COVID-19 e Dengue

- Reforçar medidas de isolamento e de diminuição da transmissão comunitária;
- Contribuir com as medidas de prevenção e controle de vetores, em especial o *Aedes aegypti*, principalmente através das VD dos ACS com objetivo de reduzir os casos e a transmissão da dengue;
- Manter acompanhamento dos grupos prioritários e população em geral, garantindo a mínima exposição dos usuários no serviço de saúde aos usuários com sinais/sintomas respiratórios;



# Reorganização da Atenção Básica para atendimento ao COVID-19 e Dengue

- Atendimento aos sintomáticos respiratórios no período da tarde de 29/12/21 até 18/01/2022 e nos dias 08 e 09/01/2022 (sábado e domingo);
- Campanha de vacinação contra COVID-19, Influenza e Sarampo;
- Visita domiciliar dos ACS aos pacientes suspeitos e confirmados de COVID-19 e/ou Dengue.

# Atenção Básica

## Polos Pediátricos

Os atendimentos pediátricos foram organizados em 7 polos nos seguintes CSF:

- Alta Floresta;
- Bela Vista;
- Belvedere;
- Esplanada;
- Marechal Bormann;
- Saic;
- São Pedro.

**Objetivo:** Otimizar a carga horário de trabalho dos profissionais, refletindo no aumento da oferta de atendimentos.

**Agendamentos:** 50% para demanda espontânea do dia e 50% para puericultura e demandas eletivas.



# Atenção Básica

## Acesso Avançado

O acesso avançado é um método de agendamento/atendimento que permite maior absorção da demanda espontânea e tem como objetivo “fazer o trabalho de hoje, hoje”. Já implantado em alguns países e no Brasil, tem demonstrado alto índice de sucesso, com aumento do número de atendimentos ([ALVES, 2017](#)).

- Está sendo implantado por meio de oficinas, a primeira foi realizada no dia 28/04/2022, no CSF Jardim América;
- Permite atendimento à demanda espontânea, agendamentos de demandas eletivas e de seguimento/acompanhamento dos grupos prioritários da AB, bem como prevenção e promoção à saúde.

# Atenção Básica

## Ampliação das equipes de eSF e de ACS

Foram chamados profissionais do concurso para compor 10 equipes de eSF:

- 10 médicos de Saúde da Família;
- 10 enfermeiros de Saúde da Família;
- 30 Técnicos/Auxiliares de Enfermagem;
- 15 Agentes Comunitários de Saúde.

# Gerência de Saúde Bucal

Fabiana Tessarollo

Equipes de Saúde Bucal CREDENCIADAS: 44

Equipes completas e enviando produção: 31

Equipes de Saúde Bucal HOMOLOGADAS: 33

# Tabela demonstrativa por quadrimestre 2022

ODONTOLOGIA AB	PRIMEIRO QUADRIMESTRE (JANEIRO – ABRIL)
VISITA DOMICILIAR	354
1ª CONSULTA	8.086
RETORNOS	11.259
URGÊNCIAS	4.885
TRATAMENTO CONCLUÍDO	5.364
EXODONTIAS	3.060
GESTANTES	1.576
SOBREAVISO	74 pacientes
3º TURNO	410 pacientes
HOSPITAL DA CRIANÇA	02 pacientes



<b>CSFs</b>	<b>1º Quadrimestre</b>
<b>Nº Atendimentos</b>	32.423 pacientes
<b>Nº Procedimentos</b>	87.602
<b>FALTAS</b>	3.753



<b>Centro de Especialidades Odontológicas (CEO)</b>	<b>PRIMEIRO (JAN – ABR)</b>
<b>ENDODONTIA</b>	468
<b>CIRURGIA</b>	767
<b>PERIODONTIA</b>	789
<b>PNE</b>	1.422
<b>PRÓTESE</b>	1.236
<b>ESTOMATO</b>	198
<b>RX</b>	1.881

<b>Centro de Especialidades Odontológicas (CEO)</b>	<b>1º Quadrimestre</b>
<b>Nº Atendimentos</b>	9.000 pacientes
<b>Nº Procedimentos</b>	21.379 (+1.353)

## Odontologia SISREG

ODONTOLOGIA SISREG FILA SISREG 1º QUADRIMESTRE	Nº PACIENTES AGUARDANDO EM FILA DE ESPERA	Nº ENCAMINHAMENTOS DA AB PARA CEO
<b>PRÓTESE</b>	48	780
<b>CIRURGIA ORAL MENOR</b>	34	265
<b>ENDODONTIA</b>	30	561
<b>PNE</b>	01	150
<b>PERIODONTIA</b>	01	79
<b>PEDIATRIA</b>	02	125
<b>ESTOMATOLOGIA</b>	00	106



# Atendimentos odontológicos

- Ofício SESA/GAB 798/2021 de 09/09/2021.
- Política Nacional de Saúde Bucal – Brasília, DF 2016.
- PNAB e portarias atualizadas do MS.
- Saúde Bucal no SUS – Brasília /DF 2018.
- Indicadores de saúde do município de Chapecó/SC.
- Guia de orientações para Atenção Odontológica no contexto da COVID-19. Brasília/DF 2021 - 1ª edição.
- Guia de orientações para Atenção Odontológica no contexto da COVID-19. Brasília/DF 2022 - 2ª edição

# Gerência de Assistência Farmacêutica

Ivan Tierling

- A Assistência Farmacêutica é o conjunto de ações voltadas à promoção, proteção e recuperação da saúde, tanto individual como coletiva, tendo o medicamento como insumo essencial e visando o acesso e ao seu uso racional.

- Relação Municipal de Medicamentos Essenciais (REMUME-2018) está disponível no site da Prefeitura Municipal de Chapecó > Aba “Saúde” > “Serviços” > “Lista de Medicamentos – Remume 2018”:  
[https://drive.google.com/file/d/1khY3dM-jiQobMhZQ4jXd2h0pYx\\_88uf3/view](https://drive.google.com/file/d/1khY3dM-jiQobMhZQ4jXd2h0pYx_88uf3/view)

# FARMÁCIAS INSTALADAS

Farmácia Central	Farmácia CSF São Pedro
Farmácia CEAF	Farmácia CSF Sul
Farmácia Efapi 24h	Farmácia CAPS AD
Farmácia UPA 24h	Farmácia CAPS II
Farmácia CSF Marechal Bormann	Farmácia Unidade Prisional
Farmácia CSF Norte	Farmácia SAE
Farmácia CSF Santo Antônio	
<b>Total de 13 Farmácias</b>	

Farmácia instalada no Ambulatório COVID-19 Centro

# CENTRO DE SAÚDE DA FAMÍLIA COM DISPENSÁRIOS

CIS Oeste	CSF Belvedere
CSF Chico Mendes	CSF Cristo Rei
CSF Saic	CSF Colônia Cella
CSF Alto da Serra	CSF Eldorado
CSF Alta Floresta	CSF Sede Figueira
CSF Jardim América	CSF Vila Real
CSF Jardim do Lago	CSF Leste
CSF Linha Cachoeira	CSF Santa Maria
CSF Goio-ên	CSF Quedas do Palmital
CSF Bela Vista	CSF Seminário
<b>TOTAL DE 20 CSF</b>	



# ASSISTÊNCIA FARMACÊUTICA

	1º Quadrimestre
Nº de pacientes atendidos	114.512
Medicamentos REMUME	17.494.890
Medicamentos outros	326.643
Material de consumo	1.881.041



# LABORATÓRIO MUNICIPAL DE ANÁLISES CLÍNICAS

	1º Quadrimestre
Nº de pacientes atendidos	38.420
Absenteísmo	15,8%
Exames Realizados	387.203



# Gerência de Atenção Especializada

## Gerente Cleonice Ilha

<b>Rede de Atenção Psicossocial</b>	<ol style="list-style-type: none"><li>1. <b>CAPS AD</b> - Centro de Atenção Psicossocial Álcool e Drogas</li><li>2. <b>CAPS II</b> - Centro de Atenção Psicossocial II</li><li>3. <b>CAPSi</b> - Centro de Atenção Psicossocial Infantil</li><li>4. <b>UA</b> - Unidade de Acolhimento</li></ol>
<b>Rede Urgência e Emergência</b>	<ol style="list-style-type: none"><li>5. <b>SARA/SAER</b> - Serviço de Atendimento e Resgate Aeromédico</li><li>6. <b>SAMU 192</b> - Serviço de Atendimento Móvel de Urgência</li><li>7. <b>UPA 24h</b> - Unidade de Pronto Atendimento</li><li>8. <b>PA EFAPI 24h</b> - Pronto Atendimento EFAPI</li><li>9. <b>Saúde em Casa</b> - Atenção Domiciliar</li></ol>
<b>Rede Ambulatorial</b>	<ol style="list-style-type: none"><li>10. <b>Clínica da Mulher</b></li><li>11. <b>Centro Especializado em Reabilitação</b></li><li>12. <b>Policlínica Municipal</b></li><li>13. <b>SAE</b> - Serviço de Atendimento Especializado em HIV/AIDS</li><li>14. <b>CETHH</b> - Centro Especializado em Tuberculose, Hanseníase e Hepatites</li><li>15. <b>Centro Municipal de Atendimento Pediátrico</b></li><li>16. <b>Ambulatório Covid Centro</b></li></ol>

# Atenção Especializada

## Rede de Atenção Psicossocial

### CAPS AD

Atende **adultos maiores de 18 anos** acometidos por **transtornos mentais decorrentes do uso de álcool e outras drogas**. Realiza acolhimento, atendimentos médicos, psicológicos, oficinas terapêuticas, visita domiciliar e acolhimento em leito para desintoxicação.

### CAPS II

Atende adultos maiores de 18 anos, com **transtornos mentais severos e persistentes**. Realiza acolhimento, atendimentos médicos, psicológicos, oficinas terapêuticas e visita domiciliar.

### CAPS Infantil

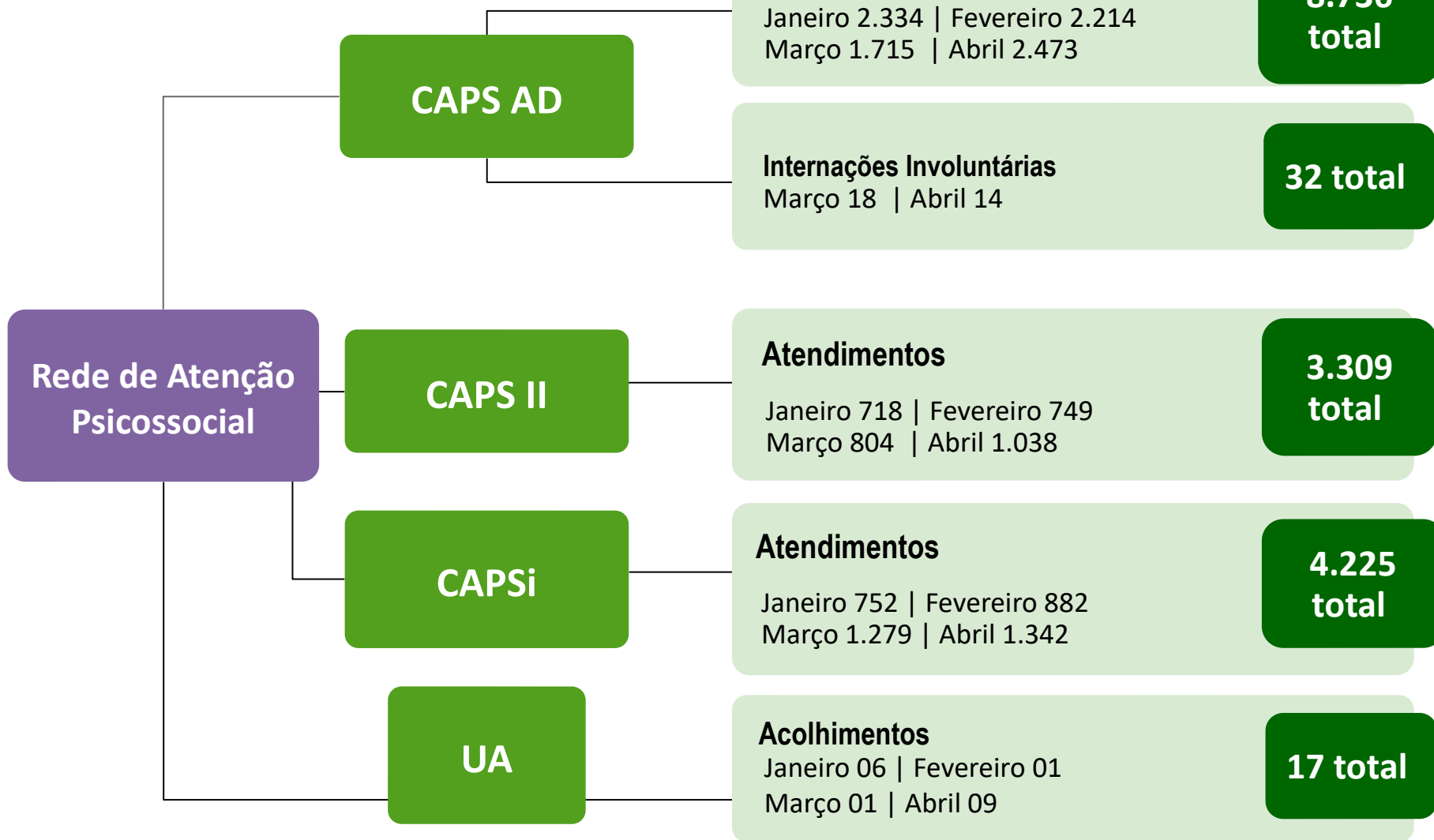
Atende **crianças e adolescentes com até 18 anos** que **apresentam transtornos mentais graves e persistentes, e dependência química**. Realiza acolhimento, atendimentos médicos, psicológicos, terapia ocupacional e oficinas terapêuticas.

### Unidade de Acolhimento

Serviço de caráter **residencial transitório** destinada a adultos encaminhados do CAPS AD, que se encontram em **sofrimento psíquico e outras situações que impossibilitem estabelecer laços sociais**.



# Atenção Especializada



# Atenção Especializada

## Rede de Urgência e Emergência

SARA

Atendimentos, **resgate e transferência** inter hospitalar de pacientes em **situação de alto risco**.

SAMU USB

Atendimentos de **urgência e emergência** e transferência inter hospitalar de pacientes com risco de morte.

UPA 24h

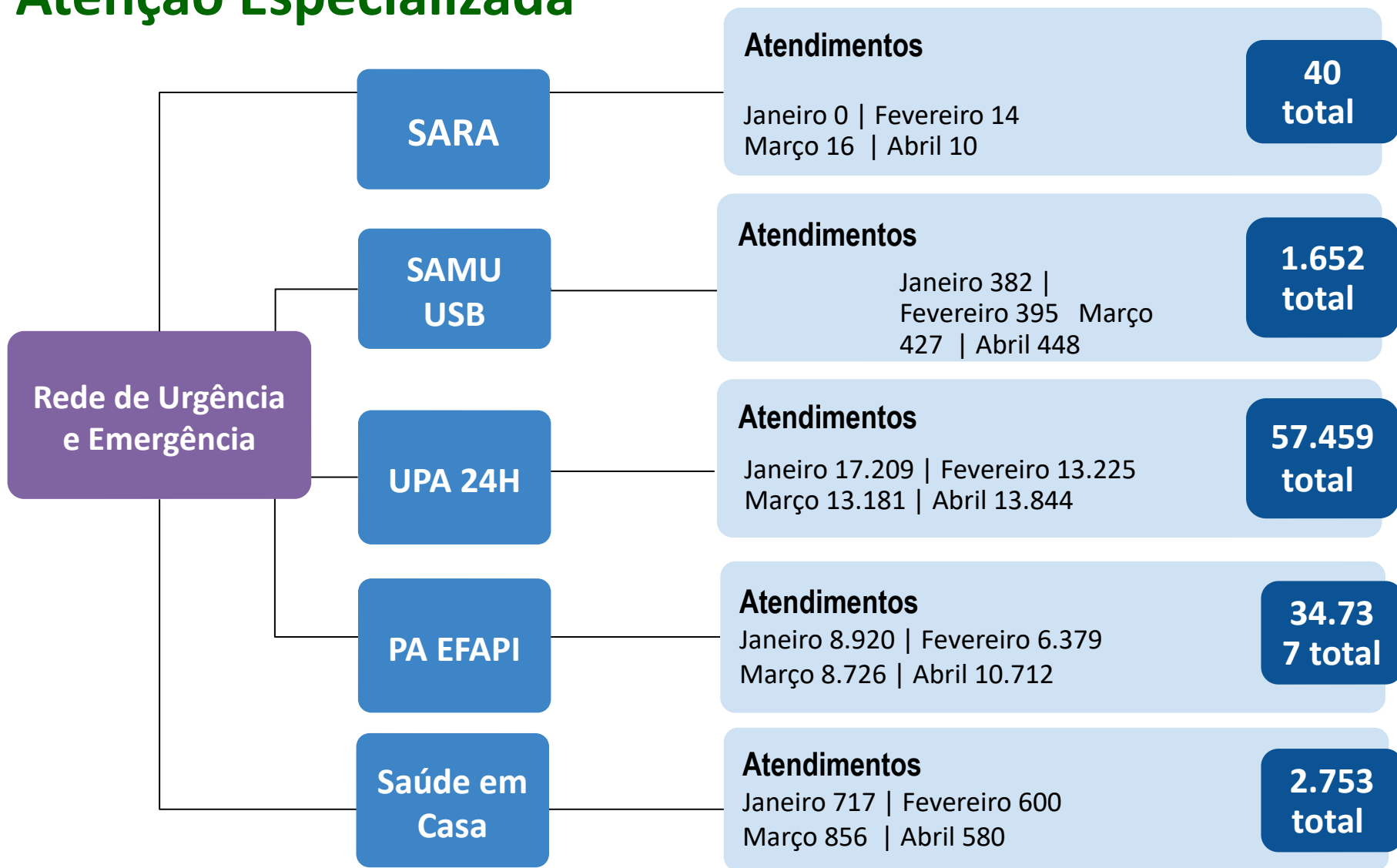
Atendimentos em **urgência e emergência** de acordo com a **gravidade e a complexidade do caso**, adotando-se o Acolhimento com Avaliação e Classificação de Risco.

PA EFAPI 24h

Saúde em Casa

Atendimentos de prevenção, tratamento, reabilitação, cuidados paliativos e **promoção da saúde em nível domiciliar**, evitando e reduzindo a permanência dos pacientes nos hospitais.

# Atenção Especializada



# Atenção Especializada

## Rede Ambulatorial

### Clínica da Mulher

Atendimentos de **Pré-natal de Alto Risco**, doenças ginecológicas e da mama, **especialidades pediátricas**, avaliações para cirurgias ginecológicas e exames de ultrassom.

### Policlínica Municipal

Atendimentos **em especialidades médicas**, pequenas cirurgias, ambulatório de lesões da pele e ostomias.

### SAE

Atendimentos de **pacientes vivendo com HIV/AIDS** e seus respectivos parceiros (as), **vítimas de violência sexual**, **profissionais** que tiveram exposição ocupacional ao material biológico e **Profilaxia Pós-Exposição**.

# Atenção Especializada

## Rede Ambulatorial

CER

Centro Integrado em **reabilitação**, atendimentos em fisioterapia, terapia ocupacional, fonoaudiologia, psicologia, nutrição, telemedicina em dermatoscopia e eletrocardiograma.

Centro Municipal de  
Atendimento  
Pediátrico

Atendimentos **pediátricos em casos de baixa complexidade**, para crianças com idade até 11 anos, 11 meses e 29 dias. Abertura 02/05/2022.

CETHH

Atendimentos de pacientes com **tuberculose, hanseníase e hepatites B e C**, realização de teste tuberculínico (PPD), teste de baciloscopia da hanseníase, e apoio na atenção farmacêutica.



# Atenção Especializada

## Rede Ambulatorial

Clinica da Mulher

### Procedimentos

Janeiro 1.610 | Fevereiro 1.444  
Março 2.165 | Abril 2.967

**8.186**  
total

Policlinica Municipal

### Procedimentos

Janeiro 3.199 | Fevereiro 4.150  
Março 4.171 | Abril 3.621

**15.141**  
total

CER

### Procedimentos

Janeiro 1.769 | Fevereiro 980  
Março 2.206 | Abril 2.159

**7.114**  
total

SAE

### Procedimentos

Janeiro à Março 3.073 | Abril 949

**4.022**  
total

CETHH

### Procedimentos

Janeiro 738 | Fevereiro 1.061  
Março 1.461 | Abril 1.339

**4.599**  
total



# Atenção Especializada

## Ambulatório Centro

Atendimentos:

Fevereiro 8.558

Março 2.559

Abril 1.897

Total de 13.014 atendimentos

## Ambulatório Verdão

Fechamento 12/03/2022

Janeiro 7.991

Fevereiro 5.182

Março 3.454

Total de 16.627 atendimentos.

# Gerência de Vigilância em Saúde

**Rodrigo Momoli**

- Entende-se por Vigilância em Saúde o processo contínuo e sistemático de coleta, consolidação, análise de dados e disseminação de informações sobre eventos relacionados à saúde, visando o planejamento e a implementação de medidas de saúde pública, incluindo a regulação, intervenção e atuação em condicionantes e determinantes da saúde, para a proteção e promoção da saúde da população, prevenção e controle de riscos, agravos e doenças.
- Compreendendo **Vigilância Ambiental, Epidemiológica, Sanitária, Centro de Saúde do Trabalhador (CEREST) e o Centro de Informações Estratégicas de Vigilância em Saúde (CIEVS).**



# Vigilância Ambiental

Dados referentes ao 1º Quadrimestre  
Período de janeiro a abril de 2022

Ações desenvolvidas pela Vigilância Ambiental	Quantidade
Equipe de ACE no Programa Municipal de Controle de Dengue	78 ACE
Nº de imóveis cadastrados no município	104.457
Nº de visitas de controle de dengue realizadas	85.430
Focos do mosquito <i>Aedes aegypti</i> cadastrados	485
Bloqueios de Transmissão realizados nos casos suspeitos de DCZ	4.639
Nº de casos confirmados de dengue no município	3.105
Nº de depósitos elevados (caixas d'água e cisternas) tratados e vedados	1.376

# Vigilância Ambiental

Dados referentes ao 1º Quadrimestre  
Período de janeiro a abril de 2022

Ações desenvolvidas pela Vigilância Ambiental	Quantidade
Nº de aplicações de tratamentos químicos e biológicos para controle do mosquito	853
Pontos Estratégicos cadastrados	523
Pneus recolhidos	1.238
Nº de orientações/atividades de educação em saúde pelos ACE e ACS	63.032
Nº de denúncias, termos e solicitações atendidas	3.004
Reuniões de Sala de Situação da Dengue	3
Mutirões de combate a dengue	14

# Vigilância Epidemiológica

- Dados demográficos – População residente

Faixa Etária 1	Masculino	Feminino	Total
<b>TOTAL</b>	<b>112950</b>	<b>114637</b>	<b>227587</b>
0 a 4 anos	8079	7713	15792
5 a 9 anos	7684	7454	15138
10 a 14 anos	7278	7341	14619
15 a 19 anos	7841	7719	15560
20 a 29 anos	19434	18704	38138
30 a 39 anos	20565	19808	40373
40 a 49 anos	16024	15740	31764
50 a 59 anos	12779	13950	26729
60 a 69 anos	8125	9215	17340
70 a 79 anos	3768	4732	8500
80 anos e mais	1373	2261	3634

Fonte: 2000 a 2021 - Estimativas preliminares elaboradas pelo Ministério da Saúde/SVS/DASNT/CGIAE

# Vigilância Epidemiológica

## Nascidos Vivos

	Masculino	Feminino	Total
Nascidos vivos residentes em Chapecó	701	598	1.299

Fonte: SINASC Local - Vigilância Epidemiológica de Chapecó



# Vigilância Epidemiológica

- **Mortalidade – Causa do Óbito (CID-10)**

Causa (Cap CID10)	Frequência
I. Algumas doenças infecciosas e parasitárias (Covid-19 = 48)	73
II. Neoplasias (tumores)	75
III. Doenças sangue órgãos hemat e transt imunitár	04
IV. Doenças endócrinas nutricionais e metabólicas	26
V. Transtornos mentais e comportamentais	01
VI. Doenças do sistema nervoso	24
VII. Doenças do olho e anexos	0
VIII. Doenças do ouvido e da apófise mastóide	0
IX. Doenças do aparelho circulatório	87
X. Doenças do aparelho respiratório	48

Fonte: SIM Local - Vigilância Epidemiológica de Chapecó

# Vigilância Epidemiológica

- **Mortalidade – Causa do Óbito (CID-10)**

Causa (Cap CID10)	Frequência
XI. Doenças do aparelho digestivo	27
XII. Doenças da pele e do tecido subcutâneo	03
XIII. Doenças sist osteomuscular e tec conjuntivo	02
XIV. Doenças do aparelho geniturinário	14
XV. Gravidez parto e puerpério	01
XVI. Algumas afec originadas no período perinatal	18
XVII. Malf cong deformid e anomalias cromossômicas	04
XVIII. Sint sinais e achad anorm ex clín e laborat	14
XIX. Lesões enven e alg out conseq causas externas	0
XX. Causas externas de morbidade e mortalidade	51
XXI. Contatos com serviços de saúde	0
<b>Total</b>	<b>472</b>

Fonte: SIM Local - Vigilância Epidemiológica de Chapecó

# Vigilância Epidemiológica

Ações desenvolvidas pela Vigilância Epidemiológica	Quantidade
Dados Epidemiológicos da COVID-19, com divulgação diária do boletim epidemiológico	120
Monitoramento das testagens realizadas para COVID-19 Confirmados: 23.514 (47 óbitos), Negativos: 37.120, Suspeitos: 89 e Ativos: 62	60.723
Digitação de todas as doenças de notificações no Sistema de Informação de Agravos de Notificação - SINAN, mantendo o envio aos níveis estadual e federal	1.405
Notificações total de Dengue Casos confirmados: 4.031, Negativos: 2.579 e Aguardando resultado: 2.567	9.177
Notificação de casos de atendimento anti-rábico humano	249
Notificações total de sífilis: Sífilis congênita: 21; Sífilis em gestante: 59 e Sífilis no adulto: 221	301
Investigação de casos realizados pelo Comitê de Municipal de Prevenção da Transmissão Vertical da Sífilis, HIV/AIDS, Hep B e C e Toxoplasmose	09

# Vigilância Epidemiológica

Ações desenvolvidas pela Vigilância Epidemiológica	Quantidade
Investigação de casos realizados pelo Comitê Municipal de Prevenção da Mortalidade Materna, Infantil e Fetal	48
<b>Sistema de Informação de Mortalidade - SIM</b> atualizado, alimentação diária e envio das informações aos níveis estadual e federal semanalmente, garantindo a qualidade dos dados <ul style="list-style-type: none"><li>• Taxa de Mortalidade Infantil (TMI): 10,8 (por 1.000 nascidos vivos)</li><li>• Taxa de Letalidade do COVID-19: 0,2 (a cada 100 casos confirmados)</li></ul>	630
<b>Sistema de Informação sobre Nascidos Vivos - SINASC</b> atualizado, alimentação diária e envio das informações aos níveis estadual e federal semanalmente, garantindo a qualidade dos dados sobre os nascidos vivos	1.665



# Vigilância Epidemiológica

Ações desenvolvidas pela Vigilância Epidemiológica	Quantidade
<b>Programa Nacional de Imunização</b>	
Campanha Nacional de Imunização COVID-19	104.426
Visita técnica as salas de vacinas, com preenchimento de instrumento de supervisão;	00

# Vigilância Epidemiológica

Número de doses aplicadas, por imunobiológico, no município de Chapecó-SC, de setembro a dezembro de 2021.

Imunobiológico	Doses Aplicadas
BCG*	1.069
Rotavírus Humano	2.156
Pneumocócica(<1 ano)	2.192
Menigocócica Conj.C(< 1 ano)	1.981
Pentavalente (< 1 ano)	3.140
Tríplice Viral	6.127
Varicela	2.116
FA (<1 ano)	937
Poliomielite(< 1 ano)	3.096
Hepatite A - Pediátrica	1.057

Fonte: \*SI-PNI Web; IDS-Saúde - Imunização

# Vigilância Sanitária

Dados referentes ao 1º Quadrimestre – Período de Janeiro a Abril de 2022.



ATIVIDADES	1º Quadrimestre
Atividades Educativas e atendimentos	8591
Cadastro de estabelecimento novos sujeitos a VISA	239
Inspeção dos estabelecimentos sujeitos à Visa	486
Licenciamento de estabelecimentos (outros)	362
Licenciamento dos Estabelecimento de Alimentos	221
Recebimento de Denúncias	350
Atendimento a Denúncias	885
Instauração de Processos Administrativos	52
Conclusão de Processos Administrativos	32
Coleta de Água	64
Atividades Educativas Dengue	170

# Vigilância Sanitária

Dados referentes ao 1º Quadrimestre – Período de Janeiro a Abril de 2022.



ATIVIDADES	1º Quadrimestre
Inspeção Sanitária de Hospitais	1
Licenciamento Sanitário de Hospitais	1

# Vigilância Sanitária

Dados referentes ao 1º Quadrimestre – Período de Janeiro a Abril de 2022.

## ***Pactuação 2020 - 2023 (Atividades Novas)***

Considerando a pactuação das atividades de Vigilância Sanitária (Estado e Município), fica estabelecido entre Município e Estado que a partir de 01 de Janeiro de 2022 a VISA assume a fiscalização do Hospital da Criança, HRO, UNIMED, Centro de Hemoterapia, Litotripsia, Banco de leite, Banco de Sangue, de Tecidos, Nefrologia, Diálise, Hospital Dia, etc.

# Vigilância Sanitária

Dados referentes ao 1º Quadrimestre – Período de Janeiro a Abril de 2022

## Ações:

- No 1º Quadrimestre de 2022 foram realizadas **05 (cinco) ações por solicitação do Ministério Público, conjuntamente com a Polícia Civil**, sendo elas referentes questões de cigarros eletrônicos, câmaras de bronzamento, lançamento irregular de esgoto sanitário e estabelecimento com funcionamento irregular.
- Houve 02 (dois) atendimentos de denúncias em residências em que foi necessário a solicitação de **mandado judicial** e culminou na busca e interdição de **câmaras de bronzamento**.
- A VISA trabalha conjuntamente com a VIGILÂNCIA AMBIENTAL no combate a Dengue via sistema PHAROS, neste período foram **17 (dezesete) protocolos**, destes, **07 (sete) novos para atendimento**, **04 (quatro) finalizados** e **06 (seis) permanecem em fiscalização** (andamento dos processos administrativos sanitários) Ainda foram inspecionados **120 (cento e vinte) Pontos Estratégicos**, além de diversas residências.

# Centro de Referência de Saúde do Trabalhador CEREST - Regional de Chapecó

Ações desenvolvidas pelo CEREST	Quantidade
Inspeções sanitárias em saúde do trabalhador	33
Monitoramento de notificações de agravos à saúde do trabalhador no Sistema WinCerest	1383
Resolução de problemas relacionados ao processo notificador de agravos à saúde do trabalhador.	125
Relatórios de notificações de agravos à saúde do trabalhador	1
Apoio Matricial realizado com equipes da Atenção Primária à Saúde, da Atenção Especializada e Hospitalar, de Urgência e Emergência/Educação Permanente para profissionais que atuam em saúde do trabalhador	3
Semana Municipal de prevenção de acidentes de Trabalho - SEMPAT – Público atingido	220
Ações Abril Verde- Trabalhadores atendidos	492
Monitoramento das altas hospitalares de trabalhadores vítimas de acidentes de trabalho internados no HRO e acompanhamento do processo de reabilitação desses trabalhadores nos municípios da área de abrangência do CEREST.	54
Atividades do Grupo de Trabalho de Agrotóxicos.	4

# **DIRETORIA DE REGULAÇÃO, CONTROLE, AVALIAÇÃO E AUDITORIA (DRCAA)**

**Jeane Carla Mohr de Oliveira**

- Gerência de Regulação**
- Controle e Avaliação**
- Auditoria**
- Tratamento Fora de Domicílio (TFD)**





# Gerência de Regulação

Suzana Ines Berlt

## - Filas de Espera

1º Quadrimestre/2022	
Setembro/2021	61.507
Fevereiro/2022	67.971
<b>Maio/2022 (atual)</b>	<b>64.471</b>



# Filas de Espera Atual - Maio/2022

PROCEDIMENTOS	QUANTITATIVO
Consultas em Média Complexidade	22.562 solicitações
Consultas em Alta Complexidade	11.195 solicitações
Consultas em Média Complexidade - Retorno	9.892 solicitações
Exames de Alta Complexidade	282 solicitações
Exames e procedimentos de Média Complexidade	20.540 solicitações(+de mil cirurgias oftalmológicas)

# Filas de Espera Cirúrgica

Fila Cirúrgica Set/2021: **6498** laudos de AIH.

Fila Cirúrgica Fev/2022: **6.567** laudos de AIH.

Fila Cirúrgica Maio/2022: **5.943** laudos de AIH.

Fila Cirúrgica TFD: **293** laudos de AIH.

## Desistências:

No 1º Quadrimestre de 2022 recebemos o total de **76** desistências totais de procedimentos cirúrgicos, que possuem os mais diversos.

# Prestadores de Serviços

Qtd	Finalidade
03	Cirurgia Pediátrica – Consulta e Procedimentos
15	Clínicas de Exames Diagnósticos
01	Clínica de Anestesiologia
02	Serviços de Reabilitação Intelectual e/ou Distúrbio do Espectro Autista
01	Pneumologia Adulto - Consulta e Exames
01	Pneumologia Pediátrica - Consulta e Exames
01	Cardiologia Pediátrica - Consulta e Exames
01	Consulta em Neurologia
04	Saúde Auditiva – Média e Alta Complexidade
04	Cardiologia Adulto – Consultas e Exames
01	Proctologia – Consultas e Procedimentos Cirúrgicos
01	Cirurgia Torácica – Consultas, Exames e procedimentos cirúrgicos

Qtd	Finalidade
01	Consórcio Municipal de Saúde – CIS AMOSC
05	Diagnósticos por Exames Laboratoriais
03	Cirurgia Vasculuar – Exames e Procedimentos
02	Bucomaxilo – Consulta e Procedimentos Cirúrgicos
01	Rede Feminina de Combate ao Câncer – Análise de Exames Citopatológicos
01	TAC/UNIMED (Exames de Diagnóstico)
07	Oftalmologia (Consultas, exames, procedimentos)
15	Clínicas de Fisioterapia
06	Internação Hospitalar para pacientes em uso nocivo de Substâncias Psicoativas
02	Hospitais ( HRO;HC)
03	Ortopedia – Consultas e Procedimentos Cirúrgicos
	Total= 81



# Produção Ambulatorial

(Rede própria e contratada de Chapecó, sem hospitais)

**Janeiro a Março de 2022 (mês de abril em processamento)**

- Rol de Procedimentos Realizados: **599**
- Quantidade de Produção Realizada: **886.993**
- Entre estes procedimentos estão: consultas médicas, exames laboratoriais, de imagem, odontologia, fisioterapia, atendimentos do SAMU, etc.
- **Média: 9.855/dia (90 dias)**

# Produção Ambulatorial Hospitalar

## Janeiro a Março de 2022 (mês de abril em processamento)

- Rol de Procedimentos Ofertados: **469**
- Quantidade de Produção Realizada: **135.632**

Estão dentre estes procedimentos tratamentos de quimioterapia, radioterapia, exames de imagem, etc.

**Média: 1.507/dia (90 dias)**

# Produção Hospitalar (AIHs) – Município de Chapecó Janeiro a Março de 2022 (mês de abril em processamento)

- Rol de Procedimentos Ofertados: **386**
- Quantidade de Produção Realizada: **5.116**
- Estão dentre estes procedimentos Cirurgias, Tratamentos e Procedimentos.
- **Média: 56,8/dia (90 dias)**

# Auditorias

Verifica a adequação dos serviços públicos de saúde e a regularidade quanto aos aspectos técnico-científicos, financeiros e patrimoniais da aplicação dos recursos do SUS.

**Sistemática e/ou Permanente:** São auditorias realizadas de forma permanente, a fim de evitar irregularidades no processo de prestação de serviço do Sistema Único de Saúde.

**-Auditoria realizada pré faturamento de AIHs apresentada**

**-Auditoria realizada dos serviços contratualizados.**

**Extraordinária:** Realizada para averiguar alguma denúncia ou suspeita de irregularidade quanto a prestação de serviço do Sistema Único de Saúde, que pode ser anônima, proveniente de usuário, prestador, Ministério Público, entre outros.

**-Parecer Técnicos;**

**-Relatórios.**



# Auditoria realizada pré faturamento de AIHs apresentada

Em relação à auditoria pré-faturamento de AIHs conclui-se que de Janeiro a Abril de 2022:

- **7.751 prontuários** foram apresentados para faturamento, dos quais 1.827 foram bloqueados automaticamente pelo sistema devido a identificação de inconsistências;
- **1.133 prontuários** foram selecionados para auditoria in loco;
- Identificadas não conformidades (administrativas e/ou normativas) em **300 prontuários**.
- Conduta de Auditoria: AIHs bloqueadas para faturamento até a correção e reapresentação, não gerando ressarcimento ao FMS.

# AUDITORIA DOS SERVIÇOS CONTRATADOS

- Serviços auditados: No período de Janeiro a Abril de 2022, foram auditados **17** (dezessete) prestadores, correspondendo às competências de Dezembro 2020 a Outubro de 2021 nos contratos encerrado;
- Totalizando **3.284** (três mil, duzentos e oitenta e quatro) guias, no total de 30.473 (trinta mil, quatrocentos e setenta e três) procedimentos.

# EXTRAORDINÁRIAS

- Auditorias concluídas de registro N°52,53 e 54;
- Pareceres técnicos registrados no SISAUD/SUS sob N° 111,115,116,117,119,121,123,126,126,127,128,,162,163,164, 169,170,171,172,173,174,175 e 179.

# DIRETORIA DE ADMINISTRAÇÃO, FINANÇAS E INFRAESTRUTURA (DAFI)

Valdecir José Miotto

## GERÊNCIA DE GESTÃO DE PESSOAL

RAQUEL CATANI MALESKI DE CONTO

## GERENCIA DE APOIO OPERACIONAL

HÉLIO ANTONIO DUTRA

# GERÊNCIA DE GESTÃO DE PESSOAL

RAQUEL CATANI MALESKI DE CONTO

À Gerência de Gestão de Pessoal compete:

- planejar, gerenciar, supervisionar, organizar as políticas e diretrizes relativas a gestão de pessoas envolvidas nas ações e serviços de saúde municipal;
- coordenar, orientar, controlar e promover a correta aplicação da legislação referente a Recursos Humanos, além de elaborar normas, diretrizes, instruções e regulamentos, emitir pareceres e realizar estudos relativos a servidores, pessoas contratadas e estagiários que compõem a estrutura de trabalho da Secretaria de Saúde;
- manter atualizado o cadastro de cargos e funções dos servidores municipais lotados na Secretaria de Saúde;

# GERÊNCIA DE GESTÃO DE PESSOAL

- coordenar o processo de avaliação de desempenho e estágio probatório;
- elaborar anualmente relatório de necessidades de recursos humanos da Secretaria de Saúde;
- recrutar, selecionar e admitir pessoal;
- registrar a movimentação de pessoal e os atos pertinentes a vida funcional do servidor;
- elaborar, acompanhar e supervisionar a aplicação de processos seletivos públicos para o ingresso de pessoal;
- controlar a carga horária e o ponto dos servidores municipais;
- conceder férias e licenças regulares;
- efetuar o pagamento de férias, horas extras, adicional noturno, sobreaviso, gratificações, indenizações, abonos e demais proventos previstos em Lei.

# GERÊNCIA DE GESTÃO DE PESSOAL

## Número de Servidores 1º Quadrimestre de 2022

	Janeiro	Fevereiro	Março	Abril
Nº Total de Servidores	1.647	1.664	1.660	1.691
Nº de cargos Comissionados	19	18	18	19
Nº de Estagiários	21	19	30	34
Nº de Servidores Contratados	180	211	203	228



# GERÊNCIA DE GESTÃO DE PESSOAL

## Número de Servidores com Contrato Temporário

	Janeiro	Fevereiro	Março	Abril
<b>Contrato ACT</b>	94	97	98	108
<b>Contrato ACT Emergencial COVID</b>	86	114	105	-
<b>Contrato ACT Emergencial Dengue</b>	-	-	-	120
<b>Total</b>	180	211	203	228





# TRANSPORTE

- Ambulância
  - Acompanhamento - Radioterapia
    - Quimioterapia
    - Hemodiálise
    - Fisioterapia
  - Situação financeira laudada
  - Dificuldade deambular
- 
- ✓ Saúde
  - ✗ Assistência Social
  - ✓ Sistema Único de Saúde
  - ✗ Convênios

# TRANSPORTE

## Manutenção

	JANEIRO	FEVEREIRO	MARÇO	ABRIL
Oficina mecânica	R\$ 52.463	R\$ 65.606	R\$ 80.303	R\$ 48.960
Lavação	R\$ 1.775	R\$ 1.035		R\$ 1.250
Baterias	R\$ 194	R\$ 249	R\$ 1.744	R\$ 1.023
Balanceamento, geometria e conserto de pneus	R\$ 785	R\$ 295		R\$ 625
Guincho	R\$ 60		R\$ 80	
Aquisição pneus	R\$ 12.922	R\$ 9.208		R\$ 16.614
Total	R\$ 68.199	R\$ 76.393	R\$ 82.127	R\$ 68.472

# TRANSPORTE

## Aplicativo MOP

Início em 16/07/2021 (contrato nº82.2021)

220 cadastros

MÊS	VIAGENS
Janeiro	1.161
Fevereiro	1.056
Março	1.335
Abril	1.163
<b>Total</b>	<b>4.715</b>

MÊS	
Janeiro	R\$ 42.262
Fevereiro	R\$ 41.406
Março	R\$ 39.070
Abril	R\$ 42.732
<b>Total</b>	<b>R\$ 165.469</b>

# Diretoria de Administração, Finanças e Infraestrutura

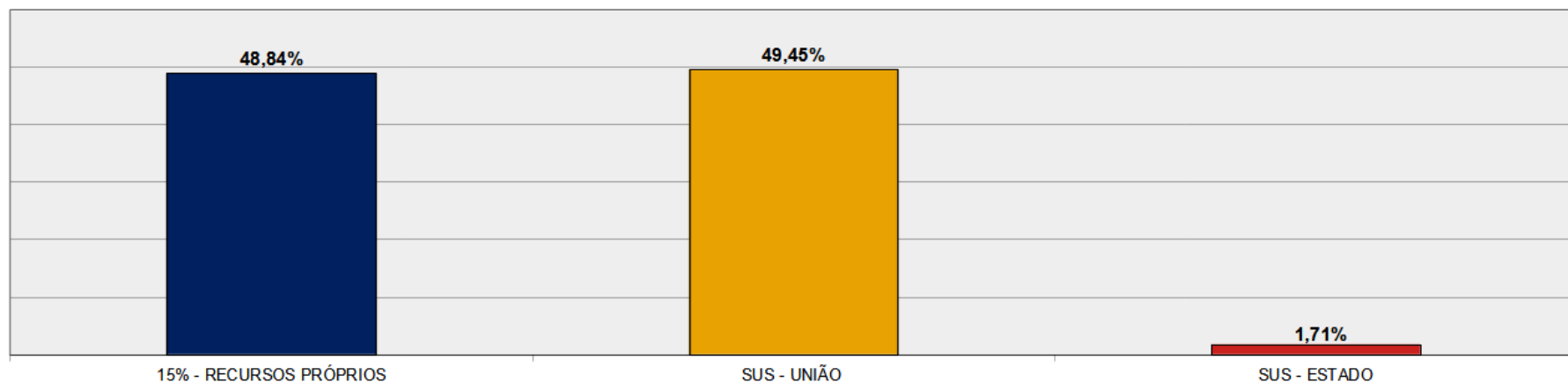
## ARRECADAÇÃO POR FONTE DE RECURSO

	1º quadrimestre			TOTAL	%
	MUNICÍPIO	ESTADO	UNIÃO		
ATENÇÃO BÁSICA		R\$ 1.121.552	R\$ 9.210.311	R\$ 10.331.863	10,07%
MÉDIA E ALTA COMPLEX.		R\$ 180.282	R\$ 38.581.467	R\$ 38.761.748	37,77%
VIGILÂNCIA EM SAÚDE	R\$ 43.890		R\$ 865.081	R\$ 865.081	0,84%
ASSIST. FARMACÊUTICA		R\$ 379.784	R\$ 502.550	R\$ 882.334	0,86%
GESTÃO DO SUS			R\$ 30.000	R\$ 30.000	0,03%
COVID	R\$ 15.023			R\$ 58.913	0,06%
Remunerações Bancárias	R\$ 45.239	R\$ 76.578	R\$ 337.632	R\$ 459.449	0,45%
Outras Restituições			R\$ 1.219.077	R\$ 1.219.077	1,19%
Repasse Municipal	R\$ 50.009.249			R\$ 50.009.249	48,73%
SOMA	R\$ 50.113.401	R\$ 1.758.195	R\$ 50.746.118	R\$ 102.617.715	100,00%

# Diretoria de Administração, Finanças e Infraestrutura

## ARRECADAÇÃO NO 1º QUADRIMESTRE

ARRECADAÇÃO NO 1º QUADRIMESTRE



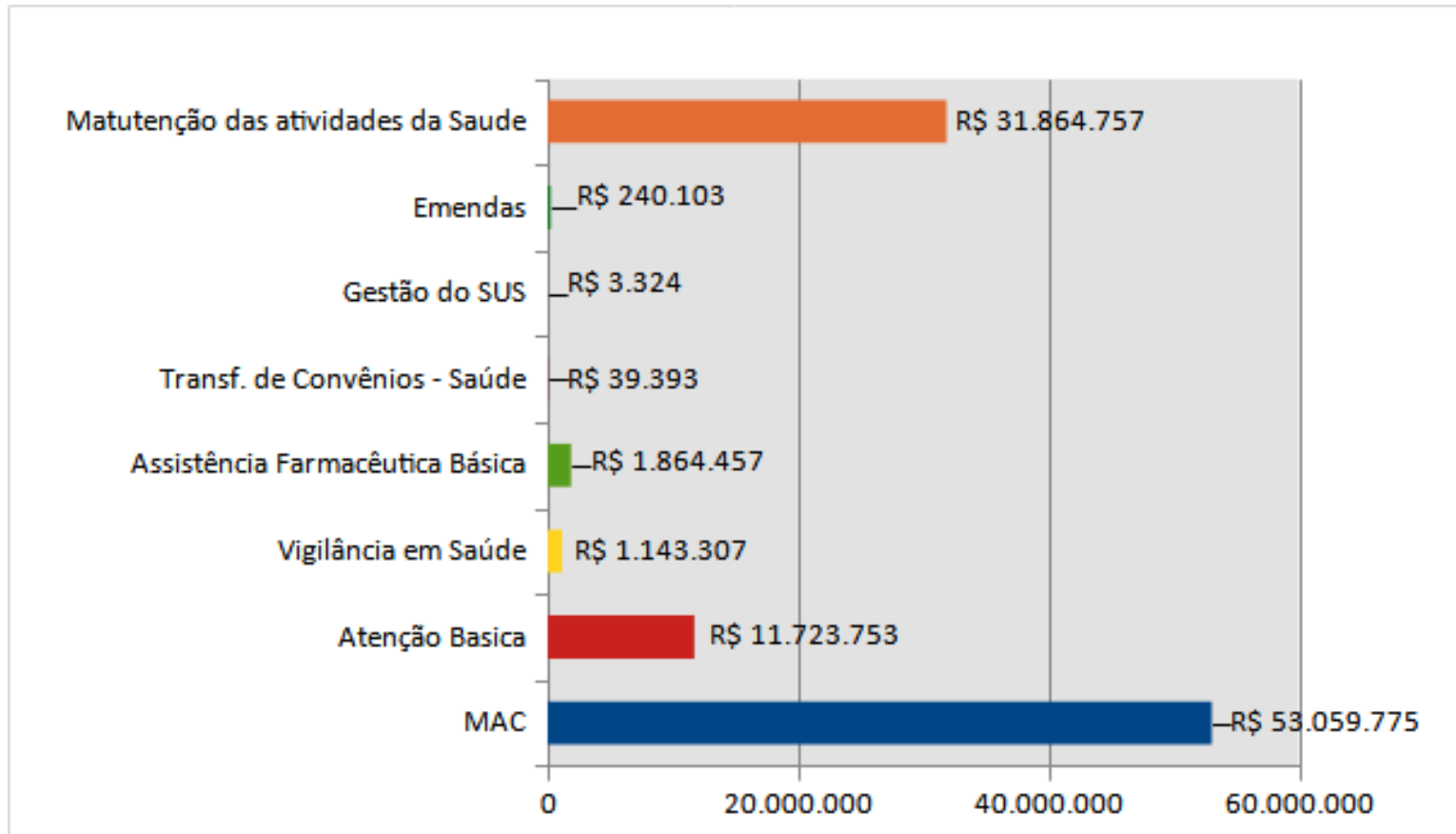
# Diretoria de Administração, Finanças e Infraestrutura

## RESTOS A PAGAR

	1º quadrimestre
RESTOS EMITIDOS	R\$ 0
RESTOS PAGOS	R\$ 0
RESTOS CANCELADOS	R\$ 0
RESTOS A PAGAR	R\$ 0

# Diretoria de Administração, Finanças e Infraestrutura

## DESPESAS POR FONTE NO QUADRIMESTRE



# Diretoria de Administração, Finanças e Infraestrutura

## DESPESA POR FONTE DE RECURSO

FINALIDADE	1. QUAD	%
MAC	R\$ 53.059.775	53,09%
Atenção Básica	R\$ 11.723.753	11,73%
Vigilância em Saúde	R\$ 1.143.307	1,14%
Assistência Farmacêutica	R\$ 1.864.457	1,87%
Transf. de Convênios	R\$ 39.393	0,04%
Gestão do SUS	R\$ 3.324	0,00%
Emendas	R\$ 240.103	0,24%
Manutenção	R\$ 31.864.757	0,00%
<b>Total Geral</b>	<b>99.938.869,72</b>	<b>100,00%</b>



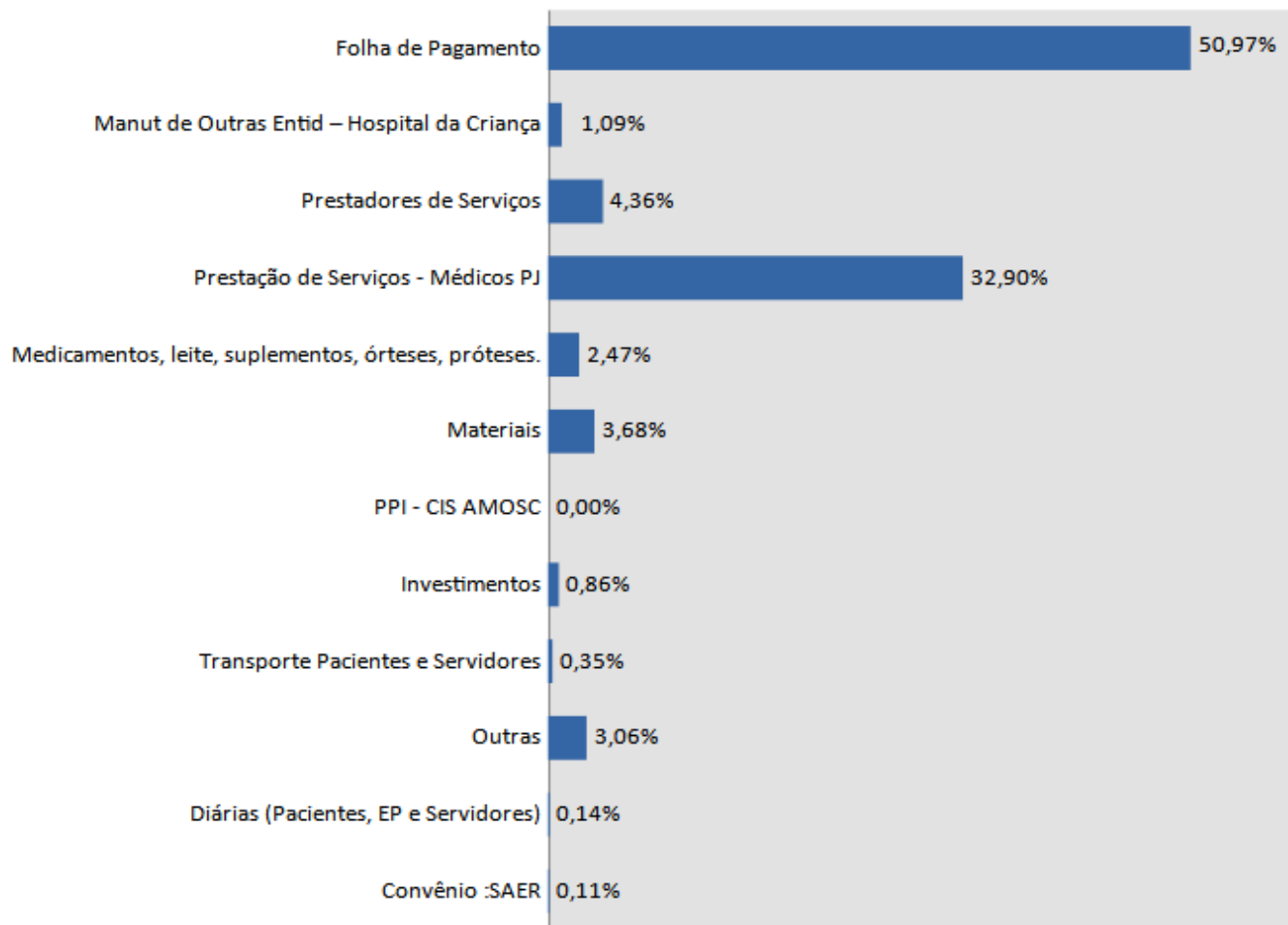


# Diretoria de Administração, Finanças e Infraestrutura

## PRINCIPAIS DESPESAS NO QUADRIMESTRE

FINALIDADE	1. QUADRIMESTRE
Folha de Pagamento	R\$ 50.942.686,21
Manut de Outras Entid – Hospital da Criança	R\$ 1.090.000,00
Prestadores de Serviços	R\$ 4.361.277,76
Prestação de Serviços - Médicos PJ	R\$ 32.877.292,21
Medicamentos, leite, suplementos, órteses, prot.	R\$ 2.467.534,49
Materiais	R\$ 3.677.768,84
PPI - CIS AMOSC	R\$ 4.230,00
Investimentos	R\$ 860.516,53
Transp Pacientes e Servidores	R\$ 352.524,34
Outras	R\$ 3.054.416,12
Diárias (pacientes, EP e Servidores)	R\$ 140.623,22
Convênio : SAER	R\$ 110.000,00
<b>Total Geral</b>	<b>R\$ 99.938.869,72</b>

# Diretoria de Administração, Finanças e Infraestrutura



# Diretoria de Administração, Finanças e Infraestrutura

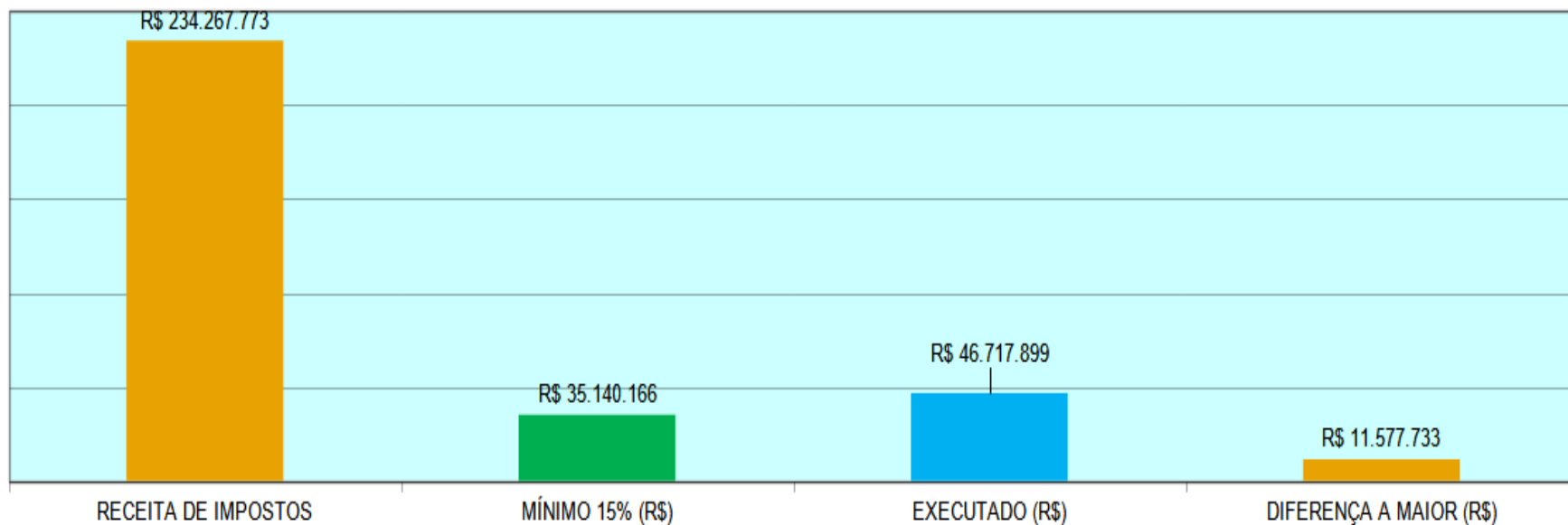
## INVESTIMENTOS DO QUADRIMESTRE

Descrição	1º Quadrimestre
Participação em Consórcio Público	R\$ 1.410,00
Material para manutenção de bens imóveis	R\$ 16.500,00
Obras contratadas	R\$ 594.880,52
Aparelhos, equipamentos, utensílios médico-odontológico, laboratorial e hospitalar	R\$ 63.630,01
Aparelhos e utensílios domésticos	R\$ 13.142,00
Máquinas utensílios e equipamentos diversos	R\$ 144.949,00
Equipamentos de processamento de dados	R\$ 26.005,00
Soma	R\$ 860.516,53

# Diretoria de Administração, Finanças e Infraestrutura

## APLICAÇÃO DA RECEITA DO MUNICÍPIO

COMPARATIVO DE GASTOS - ATÉ O QUADRIMESTRE



# Diretoria de Administração, Finanças e Infraestrutura

## APLICAÇÃO DA RECEITA DO MUNICÍPIO

**19,64%**

**Agradecemos a participação de todos.**

**Estamos à disposição para questionamentos.**



**Município de Chapecó**  
**Secretaria de Saúde**

# **AUDIÊNCIA PÚBLICA**

## **1º Quadrimestre de 2022**

[chapeco.sc.gov.br](http://chapeco.sc.gov.br)

**AQUI TEM  
TRABALHO  
AQUI TEM  
PREFEITURA**

**PREFEITURA DE  
CHAPECÓ**

