



Município de Chapecó
Secretaria de Saúde

AUDIÊNCIA PÚBLICA
2º Quadrimestre de 2022
(Maio a Agosto)





Município de Chapecó

Secretaria de Saúde

Secretário de Saúde: Jader Adriel Danielli
Secretário Adjunto: Nédio Luiz Conci



DIREÇÃO TÉCNICA

João Lenz Neto - Médico

- Responde pelas informações prestadas perante os Conselhos de medicina, federal e regional.
- Garantia de prestação de assistência médica e das condições técnicas de atendimento, dos serviços próprios da Secretaria Municipal de Saúde de Chapecó.



DIREÇÃO TÉCNICA

João Lenz Neto – Médico

- Elaboração de escalas de trabalho médico e ajustes, substituições e conferencia
- Questões relacionadas a jurídico e prontosuários
- Organização de Capacitações
- Reuniões orientativas com equipes de trabalho
- Avaliação de servidores em estagio probatório
- Planejamento de oferta/demanda de consultas médicas na AB e AE.



DIREÇÃO TÉCNICA

João Lenz Neto

Médicos:

A- Atenção Básica contempla 26 CSF:

72 médicos ESF: 116.169

8 Médicos Pediatras: 6.836

7 Médicos GO: 4.215

B- Atenção Especializada contempla 15 serviços – 132 médicos.



DIREÇÃO TÉCNICA

João Lenz Neto

Médicos:

B- Atenção especializada:

UPA24h: 23

PA Efapi: 22

SARA/SAER: 03

Centro municipal de atendimento

Saúde em casa: 02

pediátrico: 04



DIREÇÃO TÉCNICA

João Lenz Neto – Médico

B- Atenção especializada:

CAPS I: 02

CAPS II: 05

CAPS AD III : 04



DIREÇÃO TÉCNICA

João Lenz Neto

B- Atenção especializada:

Policlínica municipal: 40

Clínica da mulher: 12

CETHH: 02

SAE: 01

CER: 01



DIREÇÃO TÉCNICA

João Lenz Neto

C - DRCAA:

Regulação Médica ambulatorial: 07

Auditoria Médica: 02

D -Vigilância em saúde:

CIEVS: 01

SEDON: 02

*** Cidade do Idoso/CCI: 01**



DIREÇÃO TÉCNICA

João Lenz Neto

D -Vigilância em saúde:

CIEVS: 01

SEDON: 02

*** Cidade do Idoso/CCI: 01**



DIREÇÃO DE ATENÇÃO À SAÚDE

Gessiani Fatima Larentes

- Gerência de Atenção Básica
- Gerência de Saúde Bucal
- Gerência de Assistência Farmacêutica
- Gerência de Atenção Especializada
- Gerência de Vigilância em Saúde
- Setor de Planejamento e Educação na Saúde.



Gerência de Atenção Básica

Enfª Lígia Schacht

Estrutura de Gestão da Atenção Básica:

- Coordenação de Estratégia Saúde da Família
- Coordenação de Agentes Comunitários de Saúde
- Coordenação de Equipes Multiprofissionais
- Apoio Gestão
- Núcleo de Ações Estratégicas
- Núcleo de Promoção da Saúde
- 26 Coordenações dos Centros de Saúde da Família



Estrutura da Atenção Básica em Chapecó

26 Centros de Saúde da Família (CSF)

69 eSF



- 72 médicos
- 72 enfermeiros
- 218 Aux. de Enfermagem
 - 354 ACS
- 28 Aux. Administrativos

1 eAPP



- 1 médico
- 1 enfermeiro
- 1 Aux. de Enfermagem
 - 1 dentista
 - 1 ASB
- 1 farmacêutico

18 EM



- 6 psicólogos
- 4 nutricionistas
- 4 fisioterapêutas
- 3 assistentes sociais
 - 5 ed. físicos
- 4 farmacêuticos



Ampliação da ESF e da EACS

7 eSF implantadas	3 eSF em fase de implantação
CSF Jardim América	CSF Alta Floresta
CSF Leste	CSF Belvedere
CSF Santo Antônio	CSF Quedas do Palmital
CSF Vila Real	
CSF Cristo Rei	
CSF Chico Mendes	
CSF Eldorado	



Cobertura da Atenção Básica

Equipe	Cobertura
Estratégia de Saúde da Família	95,50%
Cobertura de AB	100%
Cobertura ACS	78,54%



Atenção Básica

Características Populacionais

270.600 usuários cadastrados
82.762 famílias

Crianças menores de 2 anos	7.322
Crianças de 2 à 5 anos	15.751
Crianças de 6 à 12 anos	24.197
Adolescentes de 13 à 18 anos	19.072
Mulheres de 19 à 59 anos	87.752
Mulheres acima de 60 anos	18.045
Homens de 19 à 59 anos	86.800
Homens acima de 60 anos	14.319



Atenção Básica

Características Populacionais

270.600 usuários cadastrados

Imigrantes	12.923
Indígenas	2.000
Apenados	2.800
Gestantes	1.838
Hipertensos	32.446
Diabéticos	8.975
Acamados	217
Domiciliados	817



Atenção Básica

Atendimentos

- | | |
|--|-----------------------------------|
| ● Médicos da ESF: 116.169 | ● Nutricionistas: 2.525 |
| ● Enfermeiros da ESF: 66.474 | ● Farmacêuticos: 684 |
| ● Ginecologistas: 4.215 | ● Assistentes sociais: 656 |
| ● Pediatras: 6.836 | ● Educadores físicos: 461 |
| ● Usuários visitados ACS: 349.697 | ● Fisioterapeutas: 247 |
| ● Psicólogos: 4.253 | |



Atenção Básica

Atendimentos agendados no quadrimestre:

- Total: **29.040**
- Consultas médicas: 23.605
- Consultas de Enfermagem: 5.435

Absenteísmo:

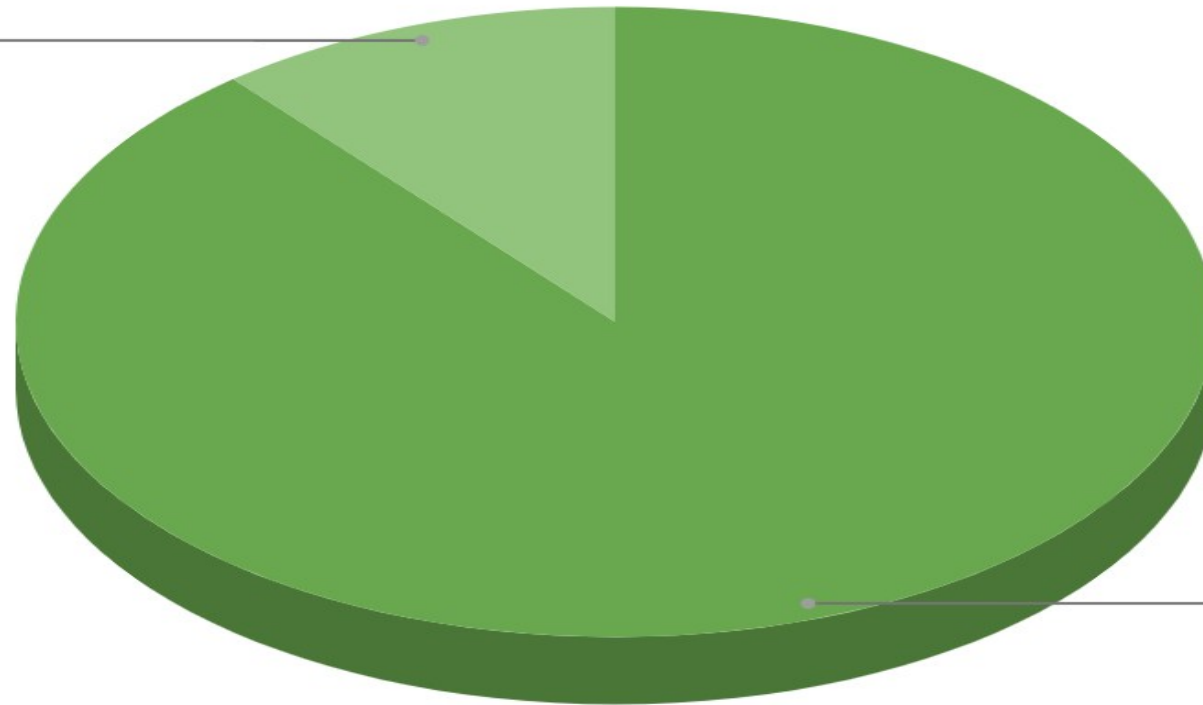
- Total: **3.200 = 11%**
- Consultas médicas: 2.268 = 70,8%
- Consultas de enfermagem: 932 = 29,2%



Atenção Básica

Agendamentos: absenteísmo/atendidos

Absenteísmo
11.0%



Atendidos
89.0%



Atenção Básica

- **Procedimentos realizados:**
- Coleta de exames laboratoriais: **44.533**
- Aferição de pressão arterial: **120.031**
- Testes rápidos: **9.721**
- Preventivos: **4.639**
- Administração de medicação: **7.830**
- Curativos: **6.025**
- Outros: **345.814**



Atenção Básica

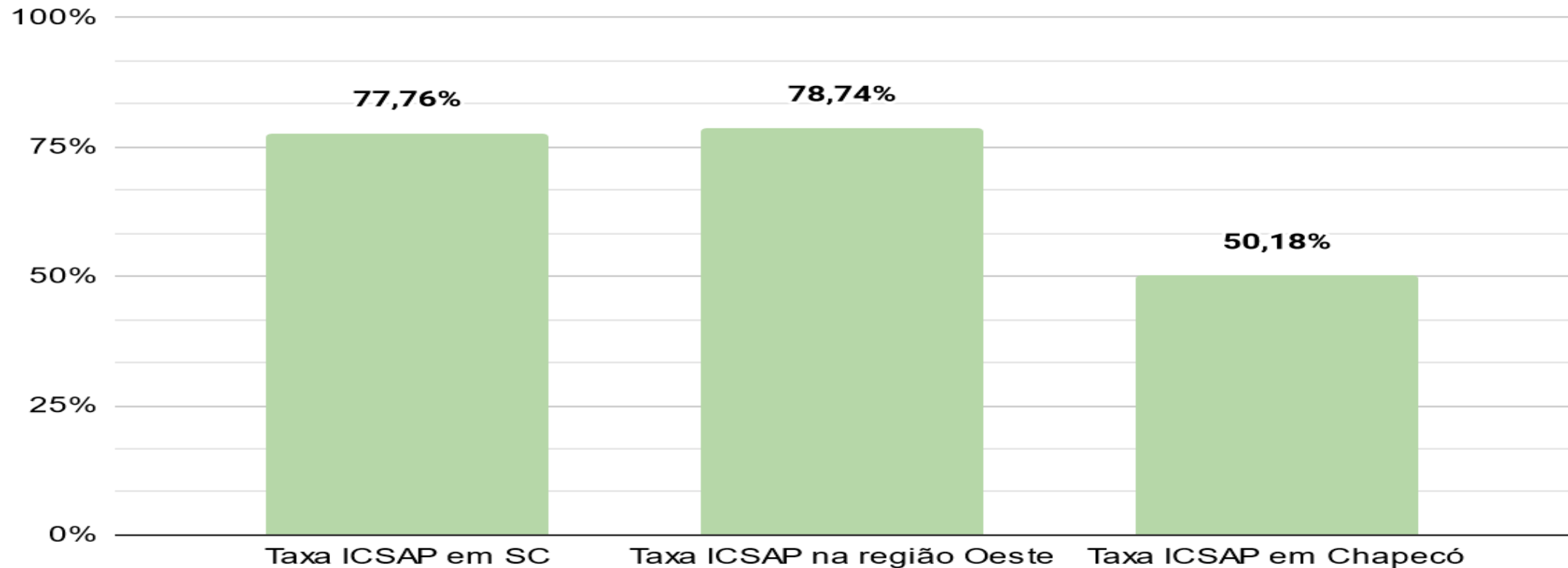
Grupos realizados: 1.849

- Reeducação Alimentar
 - Saúde Mental
 - Tabagismo
 - Alívio da dor/Atividade física
 - Terapias integrativas
-
- Usuários atendidos nos grupos: **13.391**



Atenção Básica

Taxa de Internação por causas sensíveis à Atenção Primária na APS



Parâmetro: Bom <63; Neutro <68; Crítico >68;



Atenção Básica

Acesso Avançado/Horário Ampliado/WhatsApp das eSF

➤ **CSF Leste**

- Oficina de capacitação: 17/05/2022
- Início dos atendimentos na nova modalidade: 30/05/2022

➤ **CSF Santo Antônio**

- Oficina de capacitação: 05/08/2022
- Início dos atendimentos na nova modalidade: 05/09/2022



Atenção Básica

Implantação e distribuição dos tablets aos ACS por Unidade de Saúde:

- CSF Jardim América: 17 ACS
- CSF Leste: 23 ACS
- CSF Marechal Bormann: 10 ACS
- CSF Santo Antônio: 16 ACS



Gerência de Saúde Bucal

Fabiana Tessarollo

- 26 CSFs
- 33 equipes cadastradas por Portaria/MS (10)
- 30 pagas (completas e enviando produção)

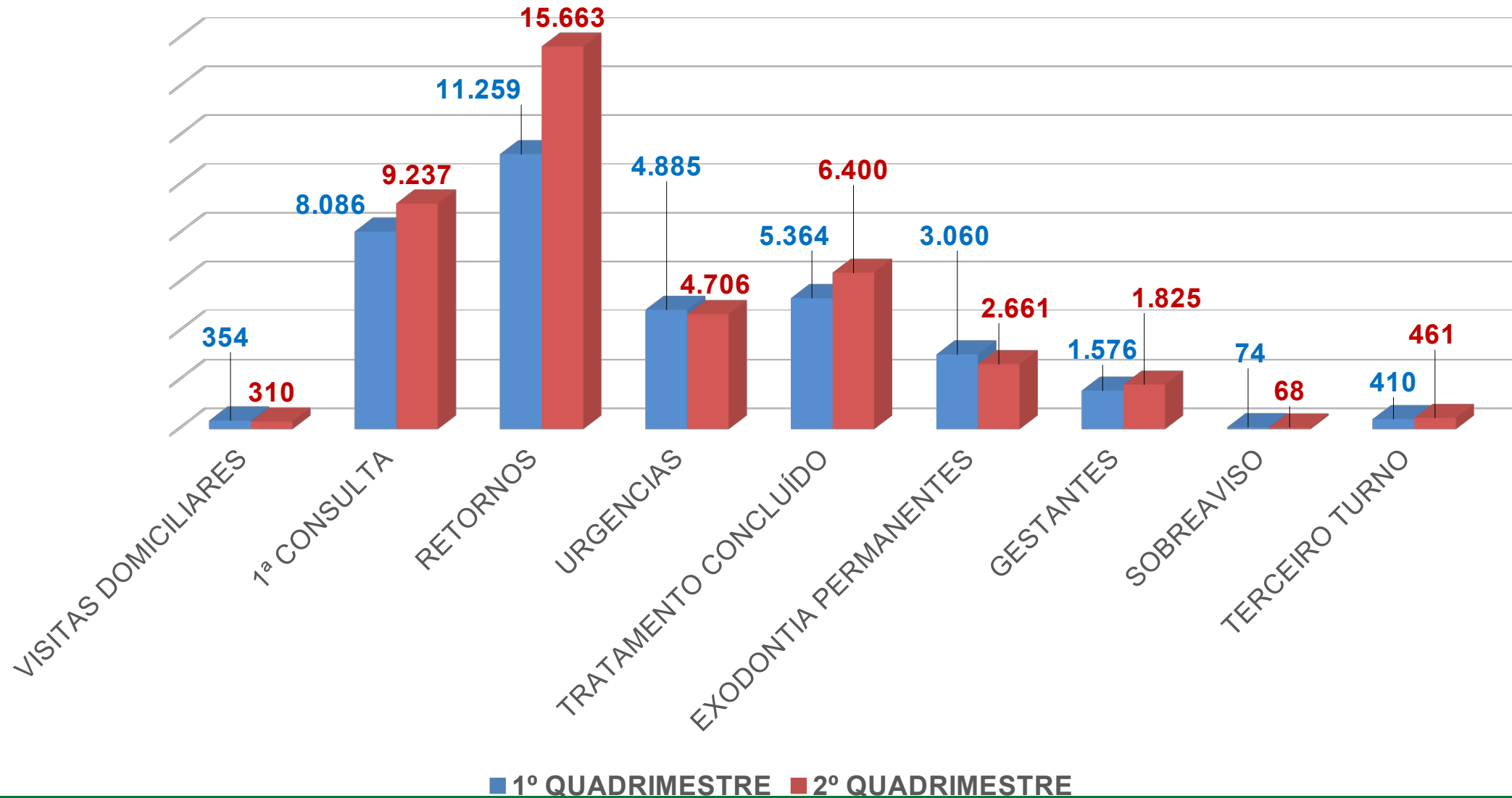


ODONTOLOGIA

ODONTOLOGIA	1º QUADRIMESTRE (JAN – ABRIL)	2º QUADRIMESTRE (MAIO – AGOSTO)
VISITA DOMICILIAR	354	310
1ª CONSULTA	8.086	9.237
RETORNOS	11.259	15.663
URGÊNCIAS	4.885	4.706
TRATAM. CONCLUÍDOS	5.364	6.400
EXODONTIAS	3.060	2.661
GESTANTES	1.576	1.825
SOBREAviso	74 PACIENTES	68 PACIENTES
3º TURNO	410 PACIENTES	461 PACIENTES
HOSPITAL CRIANÇA	02 PACIENTES	04 PACIENTES



SAÚDE BUCAL 2022

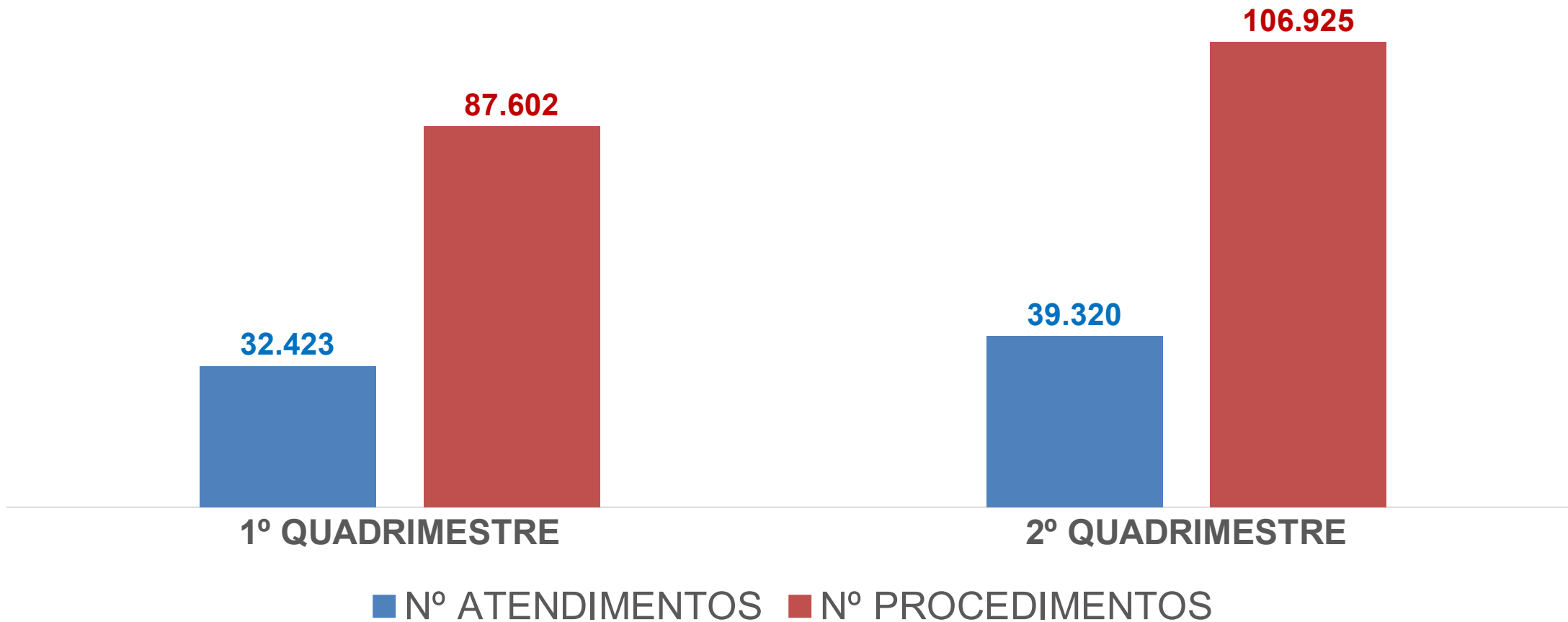


ODONTOLOGIA

CSFs	1º Quadrimestre	2º QUADRIMESTRE
Nº Atendimentos	32.423 PACIENTES	39.320 PACIENTES
Nº Procedimentos	87.602	106.925
FALTAS	3.753	5.595



ATENÇÃO BÁSICA

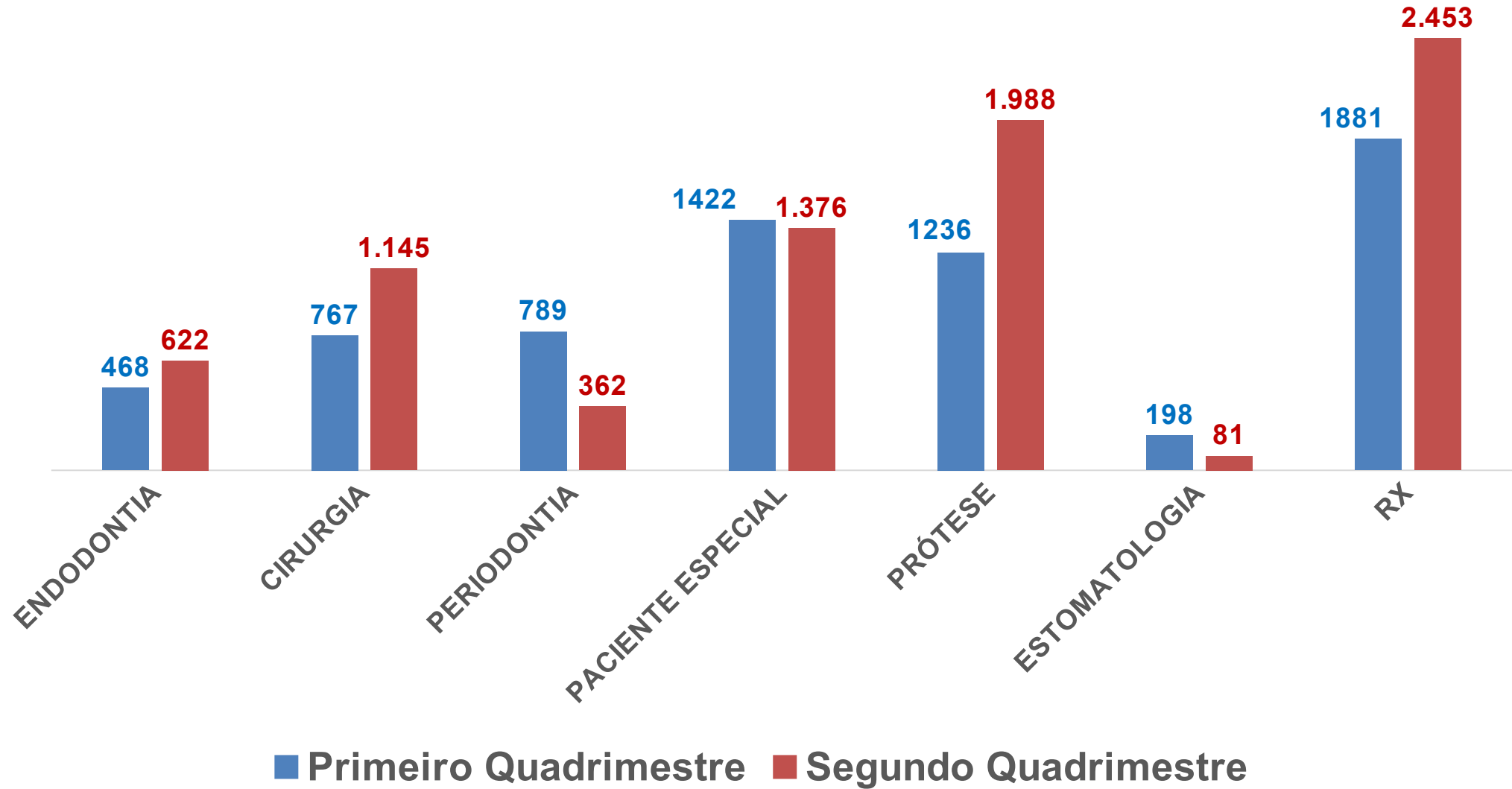


ODONTOLOGIA

CEO	PRIMEIRO QUADRIMESTRE (JAN – ABRIL)	SEGUNDO QUADRIMESTRE (MAIO– AGO)
ENDODONTIA	468	622
CIRURGIA	767	1.145
PERIODONTIA	789	362
PNE - (HOSPITAL)	1.422 - (1)	1376 - (4)
PRÓTESE	1.236	1.988
ESTOMATOLOGIA	198	81
RX	1.881	2.453



PROCEDIMENTOS CEO

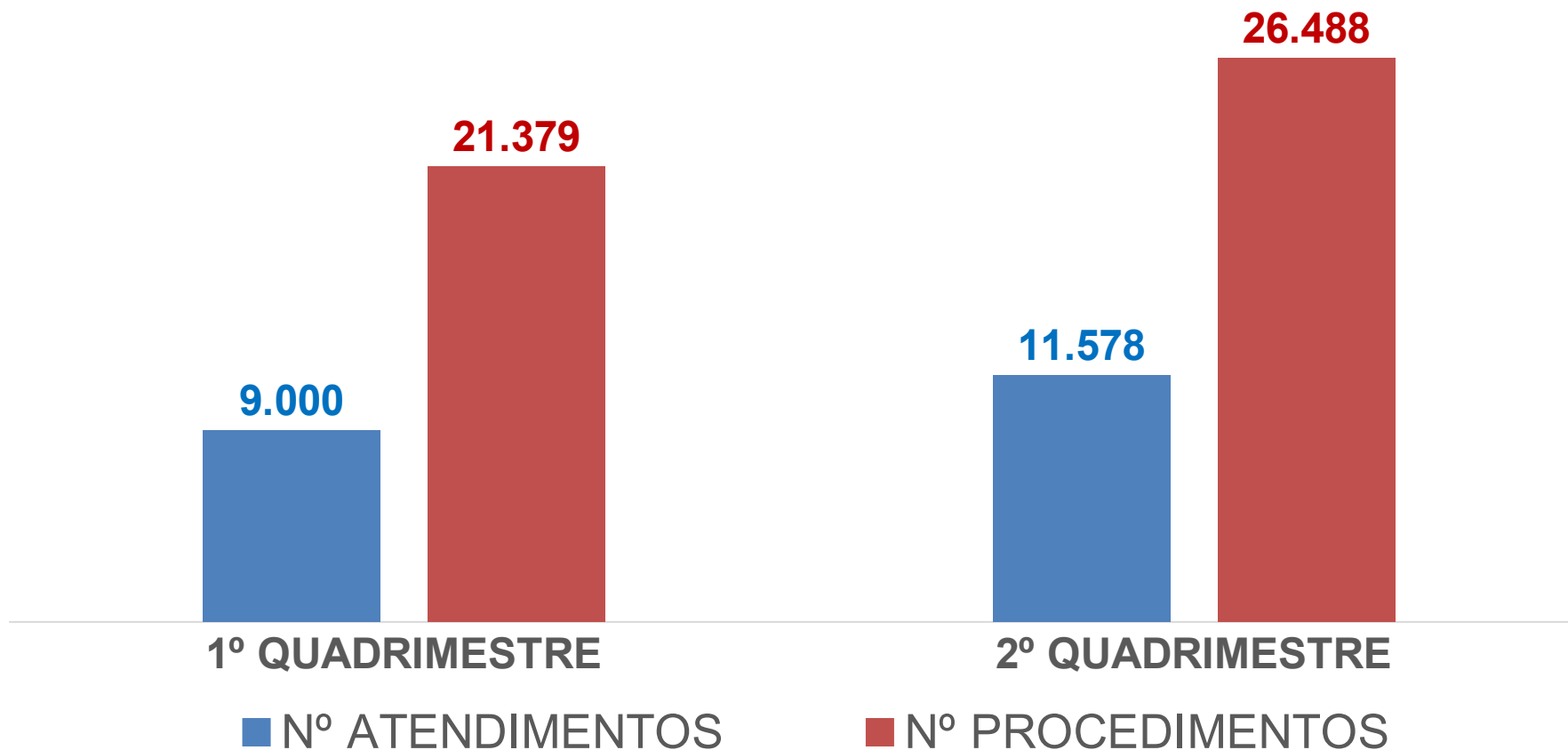


ODONTOLOGIA

CEO	1º Quadrimestre	2º QUADRIMESTRE
Nº Atendimentos	9.000 PACIENTES	11.578 PACIENTES
Nº Procedimentos	21.379	26.488
FALTANTES	388	519



CENTRO DE ESPECIALIDADES ODONTOLÓGICAS CEO

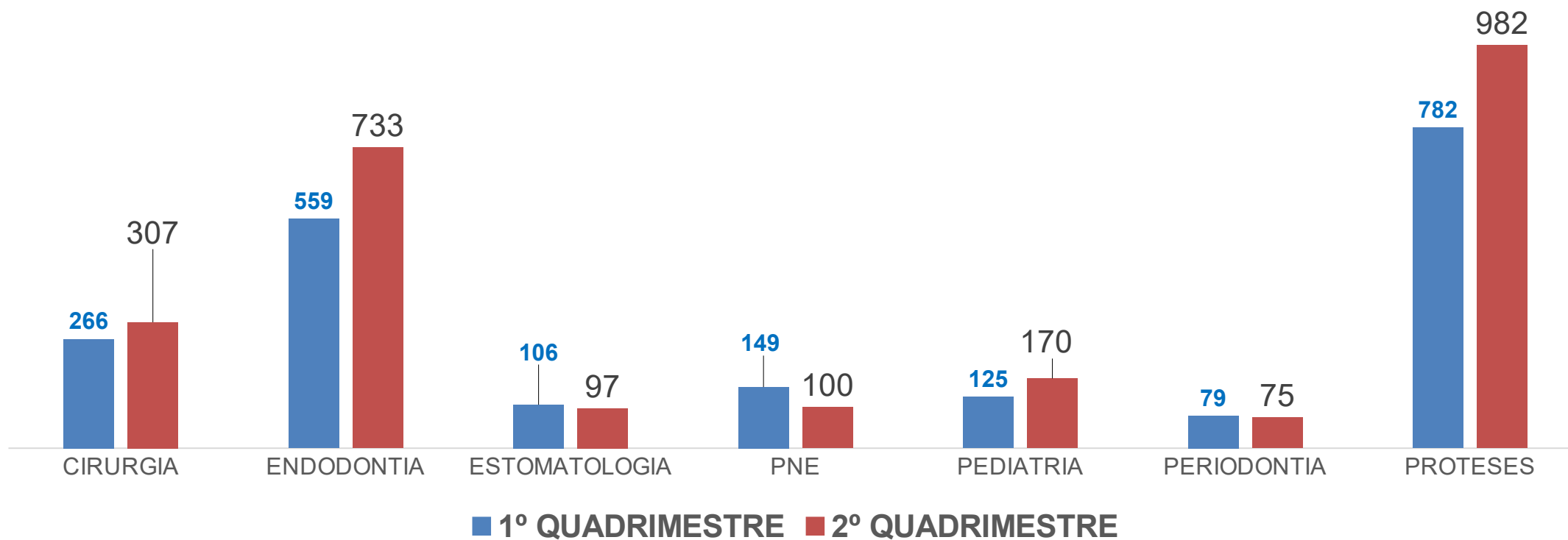


Encaminhamentos da Atenção Básica para o Centro de Especialidades Odontológicas (CEO)

	JAN	FEV	MAR	ABR	MAIO	JUN	JUL	AGO
CIRURGIA	18	81	100	66	73	89	54	91
ENDODONTIA	40	155	212	154	208	197	166	162
ESTOMATOLOGIA	12	32	30	32	26	28	20	23
PACIENTE COM NECESSIDADE ESPECIAL	09	35	63	43	29	32	17	22
PEDIATRIA	11	38	49	27	48	45	39	38
PERIODONTIA	2	20	27	30	20	22	18	15
PROTESE DENTARIA	42	223	307	208	245	235	238	264

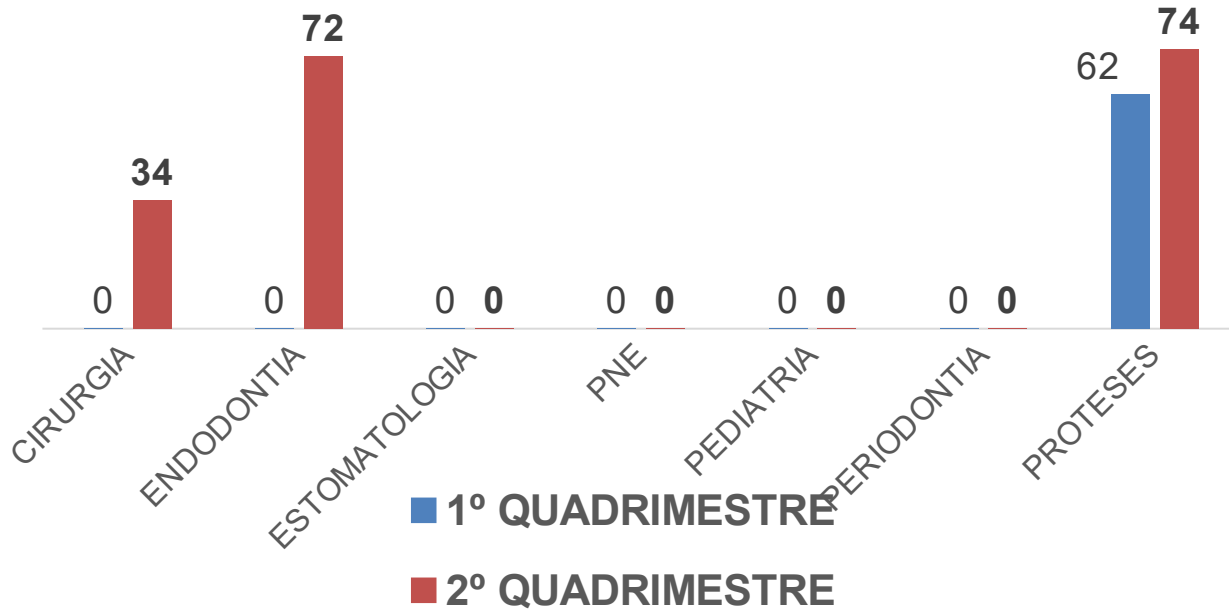


ENCAMINHAMENTOS PARA CEO



ODONTOLOGIA FILAS SISREG

PACIENTES AGUARDANDO



Cirurgia: 34 na fila

Endodontia: 72 na fila

Prótese: 74 na fila



Gerência de Assistência Farmacêutica

Ivan Tierling

Lisiane Mara Machado

- A Assistência Farmacêutica é o conjunto de ações voltadas à promoção, proteção e recuperação da saúde, tanto individual como coletiva, tendo o medicamento como insumo essencial e visando o acesso e ao seu uso racional.
- Relação Municipal de Medicamentos Essenciais (REMUME-2018) está disponível no site da Prefeitura Municipal de Chapecó > Aba “Saúde” > “Serviços” > “Lista de Medicamentos – Remume 2018”: https://drive.google.com/file/d/1khY3dM-jiQobMhZQ4jXd2h0pYx_88uf3/view



FARMÁCIAS INSTALADAS

Farmácia Central	Farmácia CSF São Pedro
Farmácia CEAF	Farmácia CSF Sul
Farmácia Efapi 24h	Farmácia CAPS AD
Farmácia UPA 24h	Farmácia CAPS II
Farmácia CSF Marechal Bormann	Farmácia Unidade Prisional
Farmácia CSF Norte	Farmácia SAE
Farmácia CSF Santo Antônio	Farmácia SAIC
Total de 14 Farmácias	



CENTRO DE SAÚDE DA FAMÍLIA COM DISPENSÁRIOS

CIS Oeste	CSF Belvedere
CSF Chico Mendes	CSF Cristo Rei
CSF Alto da Serra	CSF Colônia Cella
CSF Alta Floresta	CSF Eldorado
CSF Jardim América	CSF Sede Figueira
CSF Jardim do Lago	CSF Vila Real
CSF Linha Cachoeira	CSF Leste
CSF Goio-ên	CSF Santa Maria
CSF Bela Vista	CSF Quedas do Palmital
CSF Bela Vista	CSF Seminário
TOTAL DE 19 CSF	



ASSISTÊNCIA FARMACÊUTICA

	1º Quadrimestre	2º Quadrimestre
Nº de pacientes atendidos	114.512	110.228
Medicamentos REMUME	17.494.890	16.659.563
Medicamentos outros	326.643	278.222
Material de consumo	1.881.041	1.953.612



LABORATÓRIO MUNICIPAL DE ANÁLISES CLÍNICAS

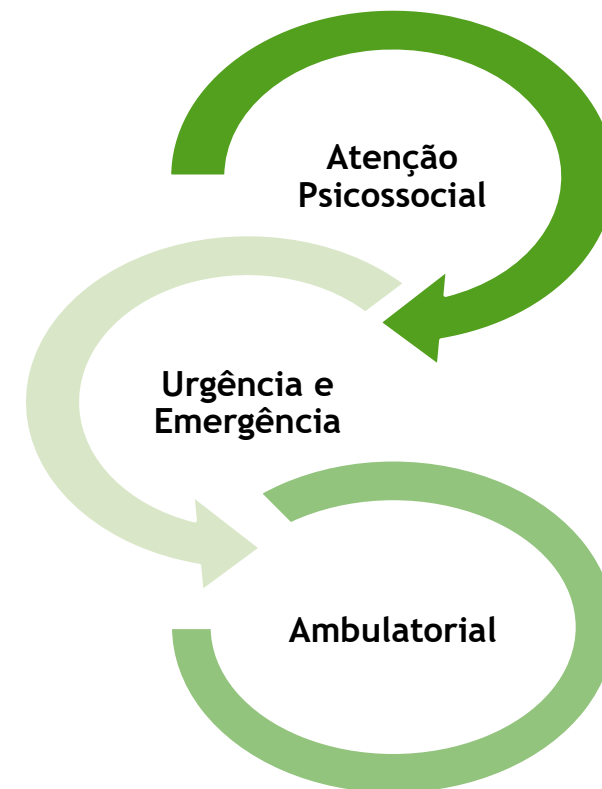
	1º Quadrimestre	2º Quadrimestre
Nº de pacientes atendidos	38.420	34.740
Absenteísmo	15,8%	9,8%
Exames Realizados	387.203	428.078



Gerência de Atenção Especializada

Gerente Cleonice Ilha

- É responsável pela organização e articulação de um conjunto de **ações estratégicas e serviços de média complexidade.**
- Visa atender os agravos de saúde da população, cuja complexidade da assistência necessita de **profissional especializado.**
- Está dividida em **três Redes de Atenção:** Psicossocial, Urgência e Emergência e Ambulatorial.



Atenção Especializada

Rede de Atenção Psicossocial	<ol style="list-style-type: none">1. CAPS AD - Centro de Atenção Psicossocial Álcool e Drogas2. CAPS II - Centro de Atenção Psicossocial II3. CAPSi - Centro de Atenção Psicossocial Infantil4. UA - Unidade de Acolhimento
Rede Urgência e Emergência	<ol style="list-style-type: none">5. SARA/SAER - Serviço de Atendimento e Resgate Aeromédico6. SAMU 192 - Serviço de Atendimento Móvel de Urgência7. UPA 24h - Unidade de Pronto Atendimento8. PA EFAPI 24h - Pronto Atendimento EFAPI9. Saúde em Casa - Atenção Domiciliar
Rede Ambulatorial	<ol style="list-style-type: none">10. Clínica da Mulher11. Centro Especializado em Reabilitação12. Policlínica Municipal13. SAE - Serviço de Atendimento Especializado em HIV/AIDS14. CETHH - Centro Especializado em Tuberculose, Hanseníase e Hepatites15. Centro Municipal de Atendimento Pediátrico



Atenção Especializada

Rede de Atenção Psicossocial

CAPS AD

Atende **adultos maiores de 18 anos** acometidos por **transtornos mentais decorrentes do uso de álcool e outras drogas**. Realiza acolhimento, atendimentos médicos, psicológicos, oficinas terapêuticas, visita domiciliar e acolhimento em leito para desintoxicação.

CAPS II

Atende adultos maiores de 18 anos, com **transtornos mentais severos e persistentes**. Realiza acolhimento, atendimentos médicos, psicológicos, oficinas terapêuticas e visita domiciliar.

CAPS Infantil

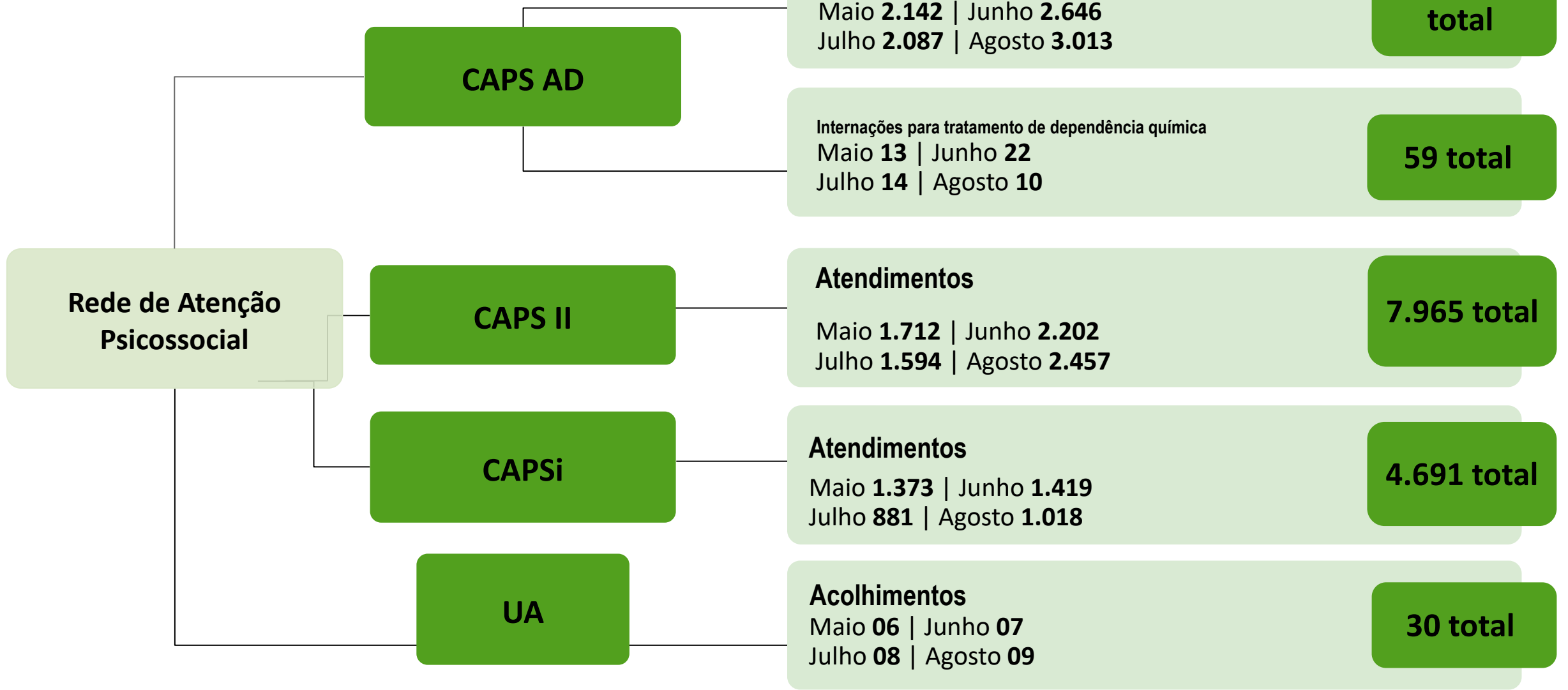
Atende **crianças e adolescentes com até 18 anos** que **apresentam transtornos mentais graves e persistentes, e dependência química**. Realiza acolhimento, atendimentos médicos, psicológicos, terapeuta ocupacional e oficinas terapêuticas.

Unidade de Acolhimento

Serviço de caráter **residencial transitório** destinada a adultos encaminhados do CAPS AD, que se encontram em **sofrimento psíquico e outras situações que impossibilitem estabelecer laços sociais**.



Atenção Especializada



Atenção Especializada

Rede de Urgência e Emergência

SARA

Atendimentos, **resgate e transferência** inter hospitalar de pacientes em **situação de alto risco**.

SAMU USB

Atendimentos de **urgência e emergência** e transferência inter hospitalar de pacientes com risco de morte.

UPA 24h

Atendimentos em **urgência e emergência** de acordo com a **gravidade e a complexidade do caso**, adotando-se o Acolhimento com Avaliação e Classificação de Risco.

PA EFAPI 24h

Saúde em Casa

Atendimentos de prevenção, tratamento, reabilitação, cuidados paliativos e **promoção da saúde em nível domiciliar**, evitando e reduzindo a permanência dos pacientes nos hospitais.



Atenção Especializada

Rede Ambulatorial

Clínica da Mulher

Atendimentos de **Pré-natal de Alto Risco**, doenças ginecológicas e da mama, **especialidades pediátricas**, avaliações para cirurgias ginecológicas e exames de ultrassom.

Policlínica Municipal

Atendimentos **em especialidades médicas**, pequenas cirurgias, telemedicina em dermatoscopia, eletrocardiograma, ambulatório de lesões da pele e ostomias.

SAE

Atendimentos de **pacientes vivendo com HIV/AIDS** e seus respectivos parceiros (as), **vítimas de violência sexual**, **profissionais** que tiveram exposição ocupacional ao material biológico e **Profilaxia Pós-Exposição**.



Atenção Especializada

Rede Ambulatorial

CER

Centro Integrado em **reabilitação**, atendimentos em fisioterapia, terapia ocupacional, fonoaudiologia, psicologia e nutrição.

Centro Municipal de
Atendimento Pediátrico

Atendimentos **pediátricos em casos de baixa complexidade**, para crianças com idade até 11 anos, 11 meses e 29 dias. Abertura 02/05/2022.

CETHH

Atendimentos de pacientes com **tuberculose, hanseníase e hepatites B e C**, realização de teste tuberculínico (PPD), teste de baciloscopia da hanseníase, e apoio na atenção farmacêutica.



Atenção Especializada

Rede Ambulatorial

Clinica da Mulher

Procedimentos

Maio **3.520** | Junho **3.747**
Julho **2.855** | Agosto **3.290**

13.412
total

Policlinica Municipal

Procedimentos

Maio **5.163** | Junho **4.742**
Julho **4.464** | Agosto **5.257**

19.626
total

CER

Procedimentos

Maio **3.090** | Junho **1.667**
Julho **1.410** | Agosto **981**

7.148
total

SAE

Procedimentos

Maio **857** | Junho **503**
Julho **390** | Agosto **1.103**

2.853
total

CETHH

Procedimentos

Maio **2.721** | Junho **2.201**
Julho **1.798** | Agosto **2.163**

8.883
total



Atenção Especializada

Centro Municipal de Atendimento Pediátrico

Abertura 02/05/2022

Atendimentos

Maio 5.780 | Junho 6.178

Julho 4.491 | Agosto 1.199

17.648
total

Ambulatório Centro

Fechamento 12/08/2022

Atendimentos

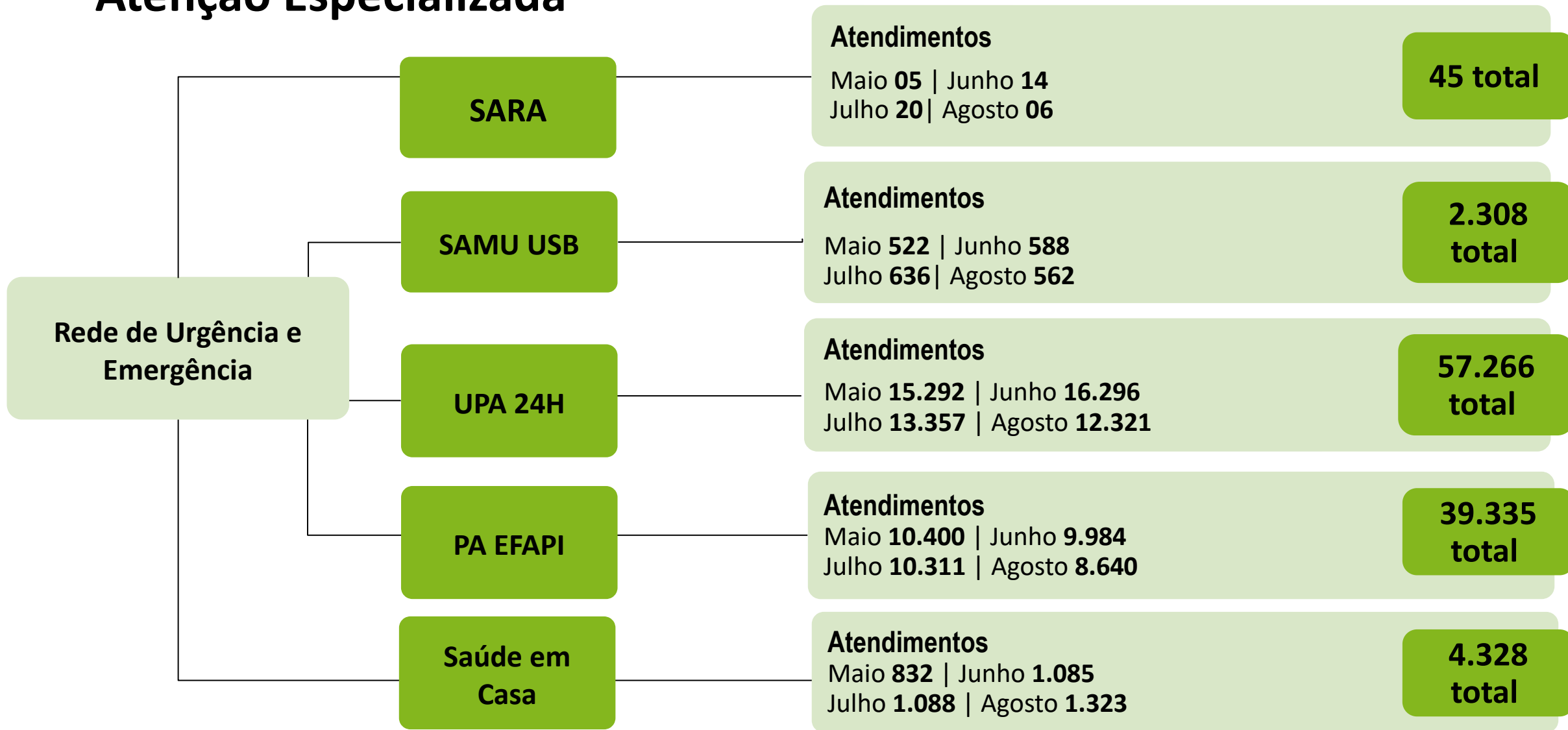
Maio 5.953 | Junho 5.514

Julho 4.528 | Agosto 4.205

20.200
total



Atenção Especializada



Gerência de Vigilância em Saúde

Rodrigo Momoli

- Entende-se por Vigilância em Saúde o processo contínuo e sistemático de coleta, consolidação, análise de dados e disseminação de informações sobre eventos relacionados à saúde, visando o planejamento e a implementação de medidas de saúde pública, incluindo a regulação, intervenção e atuação em condicionantes e determinantes da saúde, para a proteção e promoção da saúde da população, prevenção e controle de riscos, agravos e doenças.
- Compreendendo **Vigilância Ambiental, Epidemiológica, Sanitária, Centro de Saúde do Trabalhador (CEREST) e o Centro de Informações Estratégicas de Vigilância em Saúde (CIEVS).**



Vigilância Ambiental

Dados referentes ao 2º Quadrimestre
Período de maio a agosto de 2022

Ações desenvolvidas pela Vigilância Ambiental	Quantidade
Equipe de ACE no Programa Municipal de Controle de Dengue	73 ACE
Nº de imóveis cadastrados no município	104.457
Nº de visitas de controle de dengue realizadas	108.351
Focos do mosquito <i>Aedes aegypti</i> cadastrados	135 (total de focos 624)
Bloqueios de Transmissão realizados nos casos suspeitos de DCZ	6.880
Nº de casos confirmados de dengue no município	1.610 (total de casos 7.045)
Nº de depósitos elevados (caixas d'água e cisternas) tratados e vedados	1.573



Vigilância Ambiental

Dados referentes ao 2º Quadrimestre
Período de maio a agosto de 2022

Ações desenvolvidas pela Vigilância Ambiental	Quantidade
Nº aplicações de tratamentos químicos e biológicos para controle do mosquito <i>Aedes aegypti</i>	155
Nº de pneus recolhidos	1.953
Nº de pessoas que receberam orientações de educação em saúde pelos ACE e ACS	141.613
Nº de escolas realizadas ações de educação em saúde (PSE)	31
Nº de denúncias, termos e solicitações atendidas	3.254
Reuniões de Sala de Situação da Dengue	0
Mutirões de combate a dengue	29



Vigilância Epidemiológica

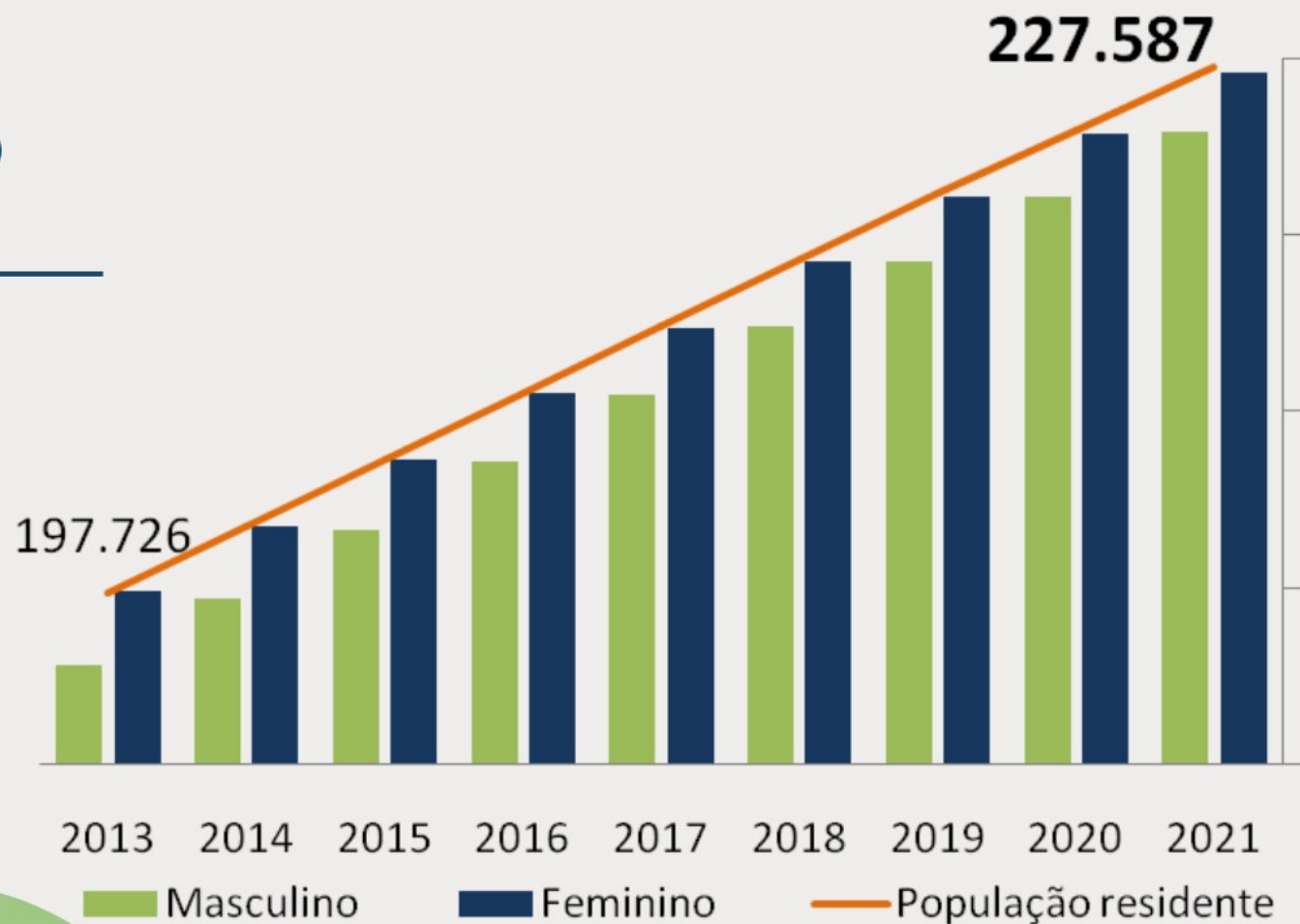
Secretaria de Saúde

PREFEITURA DE
CHAPECÓ



Principais dados epidemiológicos Maio a Agosto de 2022

POPULAÇÃO RESIDENTE



Vigilância Epidemiológica

Secretaria de Saúde

PREFEITURA DE
CHAPECÓ



NASCIMENTOS

1.311

8% - mães adolescentes

66% - partos cesáreas

12% - prematuros

ÓBITOS


462

21% - Doenças circulatórias

19% - Neoplasias

12% - Doenças respiratórias

9% - Causas externas



TMI: 9,9

TMF: 8,3

TMM: 38,3

Vigilância Epidemiológica

Secretaria de
Saúde

PREFEITURA DE
CHAPECÓ



Doenças, agravos e eventos de notificação compulsória

Antirrábico: **224**

Dengue: **1.610**

Hepatites virais: **39**


Tuberculose: **21**

Acidente de trabalho: **452**

Acidente por animal peçonhento: **27**

Intoxicação exógena: **91**

Violência: **105**



SÍFILIS

Adulto: 223 Gestante: 59 Congênita: 21

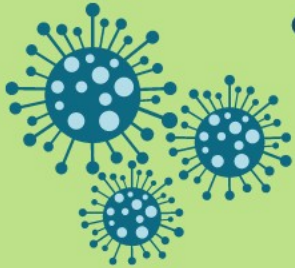
Vigilância Epidemiológica

Secretaria de
Saúde

PREFEITURA DE
CHAPECÓ



COVID-19



78.344 casos confirmados

Ativos: **46** ↓

Média de novos casos por dia: **13** ↓

Óbitos: **857**

MONKEYPOX

02 casos confirmados

Descartados: **29**

Suspeitos: **02**



Vigilância Epidemiológica

Secretaria de Saúde

PREFEITURA DE
CHAPECÓ



VACINAS COVID-19

1ª dose: **206.515 - 99%**

2ª dose ou dose única: **198.301 - 95%**

Dose de reforço: **117.536 - 56%**



CAMPANHAS NACIONAIS

- Sarampo: 15.736 doses
- Poliomielite: 6.260 doses
- Influenza: 45.000 doses
- Multivacinação: 12.192 doses

Vigilância Sanitária

Dados referentes ao 2º Quadrimestre – Período de Maio a Agosto de 2022.



ATIVIDADES	2º Quadrimestre
Atividades Educativas e atendimentos	7845
Cadastro de estabelecimento novos sujeitos a VISA	275
Inspeção dos estabelecimentos sujeitos à Visa	478
Licenciamento de estabelecimentos (outros)	617
Licenciamento dos Estabelecimento de Alimentos	302
Recebimento de Denúncias	364
Atendimento a Denúncias	695
Instauração de Processos Administrativos	51
Conclusão de Processos Administrativos	05



Vigilância Sanitária

Dados referentes ao 2º Quadrimestre – Período de Maio a Agosto de 2022.



ATIVIDADES	2º Quadrimestre
Coleta de Água	104
Coleta de Alimentos	09
Atividades Educativas Dengue	98
Inspeção Sanitária de Hospitais	1
Licenciamento Sanitário de Hospitais	1



Equipe CEREST Regional de Chapecó



A equipe é composta por:

- 1 Médica (carga horária 20 horas)
- 1 Enfermeira do trabalho (40 horas)
- 1 Enfermeira (20 horas)
- 1 Assistente social (30 horas)
- 1 Fiscal de vigilância sanitária (40 horas)
- 1 Engenheiro de segurança do trabalho (40 horas)
- 1 Auxiliar de Enfermagem do trabalho (40 Horas)
- 1 Estagiário de nível médio (20 horas)



CEREST EM NÚMEROS:

Ações desenvolvidas pelo CEREST	Quantidade
Inspeções sanitárias em saúde do trabalhador	19
Monitoramento de notificações de agravos à saúde do trabalhador no Sistema WinCerest	1118
Resolução de problemas relacionados ao processo notificador de agravos à saúde do trabalhador.	386
Relatórios de notificações de agravos à saúde do trabalhador	70
Apoio Matricial realizado com equipes da Atenção Primária à Saúde, da Atenção Especializada e Hospitalar, de Urgência e Emergência.	5
Atividade de Educação Permanente para profissionais que atuam em saúde do trabalhador.	6
Monitoramento das altas hospitalares de trabalhadores vítimas de acidentes de trabalho internados no HRO e acompanhamento do processo de reabilitação desses trabalhadores nos municípios da área de abrangência do CEREST.	165
Atividades do Grupo de Trabalho de Agrotóxicos.	4





**Centro de
Informações
Estratégicas em
Vigilância em
Saúde
(CIEVS Chapecó)**

chapeco.sc.gov.br

**ATIVIDADES CIEVS
2º QUADRIMESTRE/2022
PERIODO: MAIO A AGOSTO**

EMISSÃO DE ALERTAS

**Obito por Dengue
Monkeypox
Sífilis
Csos de Suicídio
Baixa cobertura vacinal
Tuberculose
Aumento Casos de COVID -19**



**CLIPPINGS, INDICADORES E
NOTAS TÉCNICAS**

**17 clipping de notícias elaborados e enviados:
04 Relatórios de Indicadores para MS
02 Notas Técnicas conjuntas (Monkeypox e
Sífilis)**

ACOMPANHAMENTOS

**Uso sistema EIOS
EAPV vacinação COVID-19
VD investigação
Casos de Tuberculose**

**AQUI TEM
TRABALHO
AQUI TEM
PREFEITURA**

**PREFEITURA DE
CHAPECÓ**





Centro de Informações Estratégicas em Vigilância em Saúde (CIEVS Chapecó)

PARTICIPAÇÕES

17 Plenárias Nacionais
01 Plenária Estadual

MONITORAMENTOS

Rumores
Acolhimento de Imigrantes
Internações COVID-19 e Dengue

REUNIÕES

Saúde Mental e Universidades sobre suicídio
Fluxo de Coleta Monkeypox com laboratório, AB e AE
Comitê de Vigilância Epidemiológica
Equipe CIEVS Municipal

INVESTIGAÇÕES

Variante COVID 19
Hepatite por causa desconhecida
Surto de Varicela em Creche

OUTROS

Ações de promoção em saúde nas
agroindústrias em parceria com CEREST
Organização do Comitê de Monitoramento
de Eventos em Saúde Pública



DIRETORIA DE REGULAÇÃO, CONTROLE, AVALIAÇÃO E AUDITORIA (DRCAA)

Jeane Carla Mohr de Oliveira

- Gerência de Regulação
- Controle e Avaliação
- Auditoria
- Tratamento Fora de Domicílio (TFD)



Gerência de Regulação

Suzana Ines Berlt

- Filas de Espera

2º Quadrimestre/2022	
Fevereiro/2022	67.971
Maio/2022	64.471
Setembro/2022 (atual)	53.188



Filas de Espera Atual - SETEMBRO/2022

PROCEDIMENTOS	QUANTITATIVO
Consultas em Média Complexidade	20.320 solicitações
Consultas em Alta Complexidade	7.874 solicitações
Consultas em Média Complexidade - Retorno	10.737 solicitações
Exames de Alta Complexidade	560 solicitações
Exames e procedimentos de Média Complexidade	11.951 solicitações (inclui cir. oftalmológicas)



Filas de Espera Cirúrgica

Fila Cirúrgica Fev/2022: **6.567** laudos de AIH.

Fila Cirúrgica Maio/2022: **5.943** laudos de AIH.

Fila Cirúrgica Setembro/2022: **7.543** laudos de AIH

Fila Cirúrgica TFD: **248** laudos de AIH.

Desistências:

No 2º Quadrimestre de 2022 recebemos o total de **222** desistências totais de procedimentos cirúrgicos, que possuem os mais diversos.



Cirurgias Eletivas Realizadas

- Cirurgias Eletivas PHC - Quadrimestre: **138**
- Cirurgias Eletivas PHC (março à setembro): **269**

- Cirurgias Eletivas Quadrimestre: **880**
- Cirurgias Eletivas (março à setembro): **1705**

- Total do Quadrimestre: **1018**
- Cirurgias Oftalmológicas Quadrimestre: **1320**



Prestadores de Serviços

Qtd	Finalidade
03	Cirurgia Pediátrica (consultas, procedimentos)
09	Oftalmologia (Consultas, exames, procedimentos)
01	Clínica de Anestesiologia
02	Serviço de Reabilitação Intelectual e/ou Distúrbio do Espectro Autista
05	Hospitais (Internação Psiquiátrica)
01	Colonoscopia
02	Cir. Vascular (Consultas, exames e procedimentos)
03	Cardiologia (Consultas e exames)
11	Clínicas de Diagnóstico por Imagem
01	Saúde Auditiva (Alta Complexidade)
02	Operacionalização Equipamentos RX (UPA24h P.A. Efapi)
01	Consultoria em Gestão Financeira ao Hospital da Criança
01	Hospital (Procedimentos relacionados à doação de Órgãos e Tecidos)

Qtd	Finalidade
01	Cardiologia Pediátrica (consultas e exames)
01	Pneumologia Pediátrica (consultas e exames)
01	Cir. Torácica (consultas e exames)
03	Ortopedia (consultas e procedimentos)
01	Proctologia (Consultas e procedimentos)
01	Neurologia (Consultas)
01	Hematologia (Consultas)
06	Análises Clínicas/Laboratoriais
03	Terapia Fonoaudiológica
01	Exames de Diagnóstico em Pneumologia
17	Clínicas de Fisioterapia
01	Consórcio Intermunicipal CISAMOSC (Consultas e Exames)
01	Passagens Rodoviárias Intermunicipais
01	Hospital (atendimentos ambulatoriais e hospitalares) HRO e HC
01	Hospital Unimed – TAC (gratuidade)
82	TOTAL



Produção Ambulatorial

(Rede própria e contratada de Chapecó, sem hospitais)

Abril a Julho de 2022 (mês de agosto em processamento)

*mês de abril pertencente ao primeiro quadrimestre

- Rol de Procedimentos Realizados: **543**
- Quantidade de Produção Realizada: **1.008.079**
- Entre estes procedimentos estão: consultas médicas, exames laboratoriais, de imagem, odontologia, fisioterapia, atendimentos do SAMU, etc.
- Média: **8.400,65/dia (120 dias)**



Produção Ambulatorial Hospitalar

Abril a Julho de 2022 (mês de agosto em processamento)

*mês de abril pertencente ao primeiro quadrimestre

- Rol de Procedimentos Ofertados: **420**
- Quantidade de Produção Realizada: **179.452**

Estão dentre estes procedimentos tratamentos de quimioterapia, radioterapia, exames de imagem, etc.

Média: 1495,4/dia (120 dias)



Produção Hospitalar (AIHs) – Município de Chapecó

Abril a Julho de 2022 (mês de agosto em processamento)

*mês de abril pertencente ao primeiro quadrimestre

- Rol de Procedimentos Ofertados: **445**
- Quantidade de Produção Realizada: **7.247**
- Estão dentre estes procedimentos Cirurgias, Tratamentos e Procedimentos.

Média: 60,39/dia (120 dias)



Auditorias

Verifica a adequação dos serviços públicos de saúde e a regularidade quanto aos aspectos técnico-científicos, financeiros e patrimoniais da aplicação dos recursos do SUS.

Sistemática e/ou Permanente: São auditorias realizadas de forma permanente, a fim de evitar irregularidades no processo de prestação de serviço do Sistema Único de Saúde.

-Auditoria realizada pré faturamento de AIHs apresentada

-Auditoria realizada dos serviços contratualizados.

Extraordinária: Realizada para averiguar alguma denúncia ou suspeita de irregularidade quanto a prestação de serviço do Sistema Único de Saúde, que pode ser anônima, proveniente de usuário, prestador, Ministério Público, entre outros.

-Parecer Técnicos;

-Relatórios.



Auditoria realizada pré faturamento de AIHs apresentada

Em relação à auditoria pré-faturamento de AIHs conclui-se que de maio a agosto de 2022:

- **7.720 prontuários** foram apresentados para faturamento, dos quais 1.827 foram bloqueados automaticamente pelo sistema devido a identificação de inconsistências;
- **1.014 prontuários** foram selecionados para auditoria in loco;
- Identificadas não conformidades (administrativas e/ou normativas) em **161 prontuários**.
- Conduta de Auditoria: AIHs bloqueadas para faturamento até a correção e reapresentação, não gerando ressarcimento ao FMS.



AUDITORIA DOS SERVIÇOS CONTRATADOS

- Serviços auditados: No período de maio a agosto de 2022, foram auditados **19** (dezenove) prestadores, correspondendo às competências de Janeiro 2021 a Julho de 2022 nos contratos encerrados;
- Totalizando **8.332** (oito mil trezentos e trinta e duas) guias, no total de **25.687** (vinte e cinco mil seiscentos e oitenta e sete) procedimentos.



EXTRAORDINÁRIAS

- Auditorias concluídas de registro N°49 e 55.
- Pareceres técnicos registrados no SISAUD/SUS sob N° 182; 176; 178; 179; 180; 181; 183; 184; 185.
- Orientação técnica registrada no SISAUD/SUS sob N° 03



DIRETORIA DE ADMINISTRAÇÃO, FINANÇAS E INFRAESTRUTURA (DAFI)

Valdecir José Miotto

GERÊNCIA DE GESTÃO DE PESSOAL

RAQUEL CATANI MALESKI DE CONTO

GERENCIA DE APOIO OPERACIONAL

HÉLIO ANTONIO DUTRA



GERÊNCIA DE GESTÃO DE PESSOAL

RAQUEL CATANI MALESKI DE CONTO

À Gerência de Gestão de Pessoal compete:

- planejar, gerenciar, supervisionar, organizar as políticas e diretrizes relativas a gestão de pessoas envolvidas nas ações e serviços de saúde municipal;
- coordenar, orientar, controlar e promover a correta aplicação da legislação referente a Recursos Humanos, além de elaborar normas, diretrizes, instruções e regulamentos, emitir pareceres e realizar estudos relativos a servidores, pessoas contratadas e estagiários que compõem a estrutura de trabalho da Secretaria de Saúde;
- manter atualizado o cadastro de cargos e funções dos servidores municipais lotados na Secretaria de Saúde;



GERÊNCIA DE GESTÃO DE PESSOAL

- coordenar o processo de avaliação de desempenho e estágio probatório;
- elaborar anualmente relatório de necessidades de recursos humanos da Secretaria de Saúde;
- recrutar, selecionar e admitir pessoal;
- registrar a movimentação de pessoal e os atos pertinentes a vida funcional do servidor;
- elaborar, acompanhar e supervisionar a aplicação de processos seletivos públicos para o ingresso de pessoal;
- controlar a carga horária e o ponto dos servidores municipais;
- conceder férias e licenças regulares;
- efetuar o pagamento de férias, horas extras, adicional noturno, sobreaviso, gratificações, indenizações, abonos e demais proventos previstos em Lei.



GERÊNCIA DE GESTÃO DE PESSOAL

Número de Servidores 2º Quadrimestre de 2022

	Maio	Junho	Julho	Agosto
Nº Total de Servidores	1.704	1.719	1.725	1.724
Nº de cargos Comissionados	17	16	16	16
Nº de Estagiários	32	34	42	48
Nº de Servidores Contratados	245	256	254	253



GERÊNCIA DE GESTÃO DE PESSOAL

Número de Servidores com Contrato Temporário

	Maio	Junho	Julho	Agosto
Contrato ACT	136	168	169	214
Contrato ACT Emergencial Dengue	109	88	85	-
Contrato ACT Emergencial Dengue e Doenças Infecciosas Respiratórias*	-	-	-	39
Total	245	256	254	252

* Decreto N° 43.289 de 14/07/2022, vigência até 30/09/2022



TRANSPORTE

Manutenção

	MAIO	JUNHO	JULHO	AGOSTO
Oficina mecânica	R\$ 75.146	R\$ 52.301	R\$ 68.379	R\$ 86.855
Lavação	R\$ 1.890	R\$ 2.925	R\$ 3.180	R\$ 2.745
Baterias		R\$ 10.968		
Balanceamento, geometria e conserto de pneus	R\$ 885		R\$ 330	
Aquisição pneus	R\$ 3.605	R\$ 8.640	R\$ 365	R\$ 790
Total	R\$ 81.526	R\$ 74.834	R\$ 72.254	R\$ 90.390



TRANSPORTE

- Ambulância
- Acompanhamento
 - Radioterapia
 - Quimioterapia
 - Hemodiálise
 - Fisioterapia
- Situação financeira laudada
- Dificuldade deambular

✓ Saúde

✗ Assistência Social

✓ Sistema Único de Saúde

✗ Convênios



TRANSPORTE

Aplicativo MOP

Início em 16/07/2021 (contrato nº82.2021)

MÊS	VIAGENS
Maio	1.317
Junho	1.230
Julho	1.291
Agosto	1.359
Total	5.197

MÊS	
Maio	R\$ 45.904,82
Junho	R\$ 59.574,34
Julho	R\$ 54.787,37
Agosto	R\$ 67.718,15
TOTAL	R\$ 227.984,68



Diretoria de Administração, Finanças e Infraestrutura

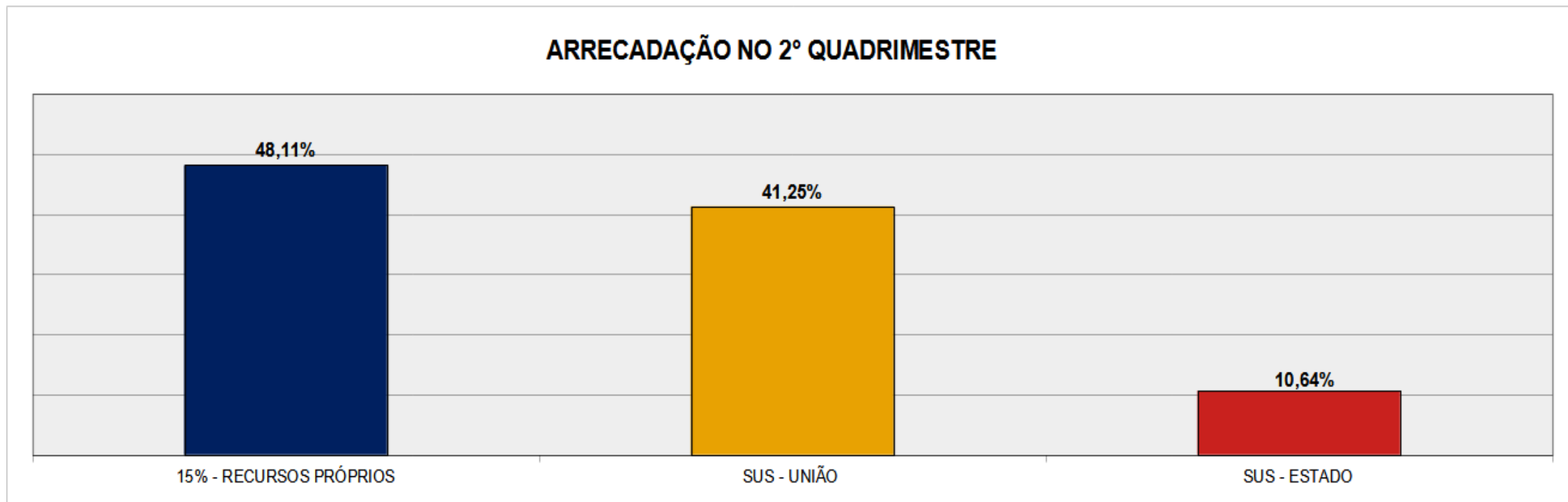
ARRECADAÇÃO POR FONTE DE RECURSO

	2º quadrimestre			TOTAL	%
	MUNICÍPIO	ESTADO	UNIÃO		
ATENÇÃO BÁSICA		R\$ 1.782.055	R\$ 9.164.668	R\$ 10.946.723	9,38%
MÉDIA E ALTA COMPLEX.		R\$ 635.925	R\$ 35.844.256	R\$ 36.480.181	31,27%
VIGILÂNCIA EM SAÚDE	R\$ 5.000,00	R\$ 400.000	R\$ 1.941.060	R\$ 2.346.060	2,01%
ASSIST. FARMACÊUTICA		R\$ 313.260	R\$ 525.840	R\$ 839.100	0,72%
COVID	R\$ 20.263,00			R\$ 20.263	0,02%
REMUNERAÇÕES BANCÁRIAS	R\$ 59.708,93	R\$ 88.661	R\$ 636.246	R\$ 784.615	0,67%
OUTRAS RESTITUIÇÕES			R\$ 9.763	R\$ 9.763	0,01%
REPASSE MUNICIPAL	R\$ 56.043.174,86			R\$ 56.043.175	48,04%
EMENDAS			R\$ 9.198.160	R\$ 9.198.160	7,88%
SOMA	R\$ 56.128.146,79	R\$ 3.219.901	R\$ 57.319.992	R\$ 116.668.039	100,00%



Diretoria de Administração, Finanças e Infraestrutura

ARRECADAÇÃO NO 2º QUADRIMESTRE



Diretoria de Administração, Finanças e Infraestrutura

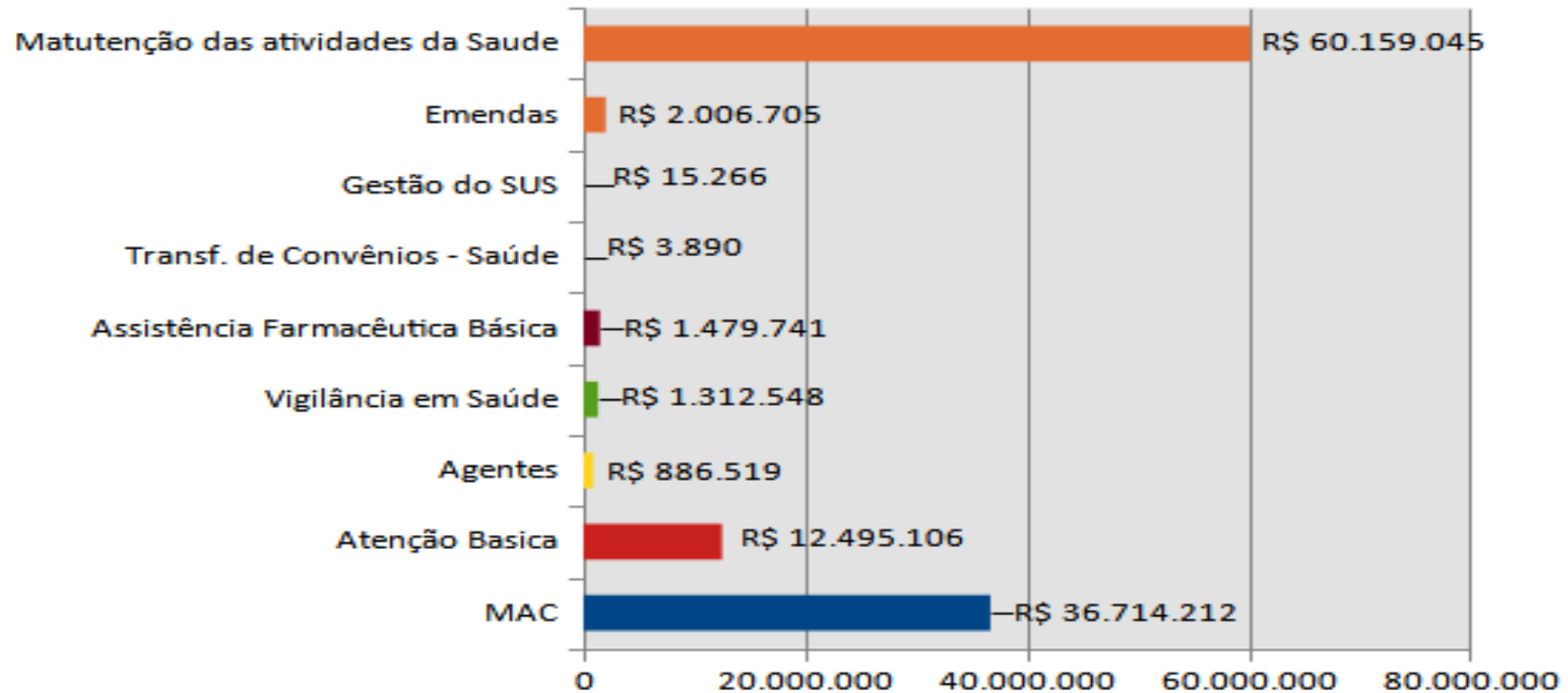
RESTOS A PAGAR

	2º quadrimestre
RESTOS EMITIDOS	R\$ 0
RESTOS PAGOS	R\$ 0
RESTOS CANCELADOS	R\$ 0
RESTOS A PAGAR	R\$ 0



Diretoria de Administração, Finanças e Infraestrutura

DESPESAS POR FONTE NO QUADRIMESTRE



Diretoria de Administração, Finanças e Infraestrutura

DESPESA POR FONTE DE RECURSO

FINALIDADE	1. QUADRIMESTRE	2. QUADRIMESTRE	TOTAL	%
MAC	R\$ 53.059.775	R\$ 36.714.212	R\$ 89.773.987	41,75%
Atenção Básica	R\$ 11.723.753	R\$ 12.495.106	R\$ 24.218.859	11,26%
Agentes		R\$ 886.519		
Vigilância em Saúde	R\$ 1.143.307	R\$ 1.312.548	R\$ 2.455.856	1,14%
Assistência Farmacêutica Básica	R\$ 1.864.457	R\$ 1.479.741	R\$ 3.344.198	1,56%
Transf. de Convênios - Saúde	R\$ 39.393	R\$ 3.890	R\$ 43.283	0,02%
Gestão do SUS	R\$ 3.324	R\$ 15.266	R\$ 18.590	0,01%
Emendas	R\$ 240.103	R\$ 2.006.705	R\$ 2.246.809	1,04%
Manutenção das atividades da Saúde	R\$ 31.864.757	R\$ 60.159.045	R\$ 92.023.802	42,80%
Total Geral	R\$ 99.938.869,72	R\$ 115.073.032,55	R\$ 215.011.902,27	100,00%



Diretoria de Administração, Finanças e Infraestrutura

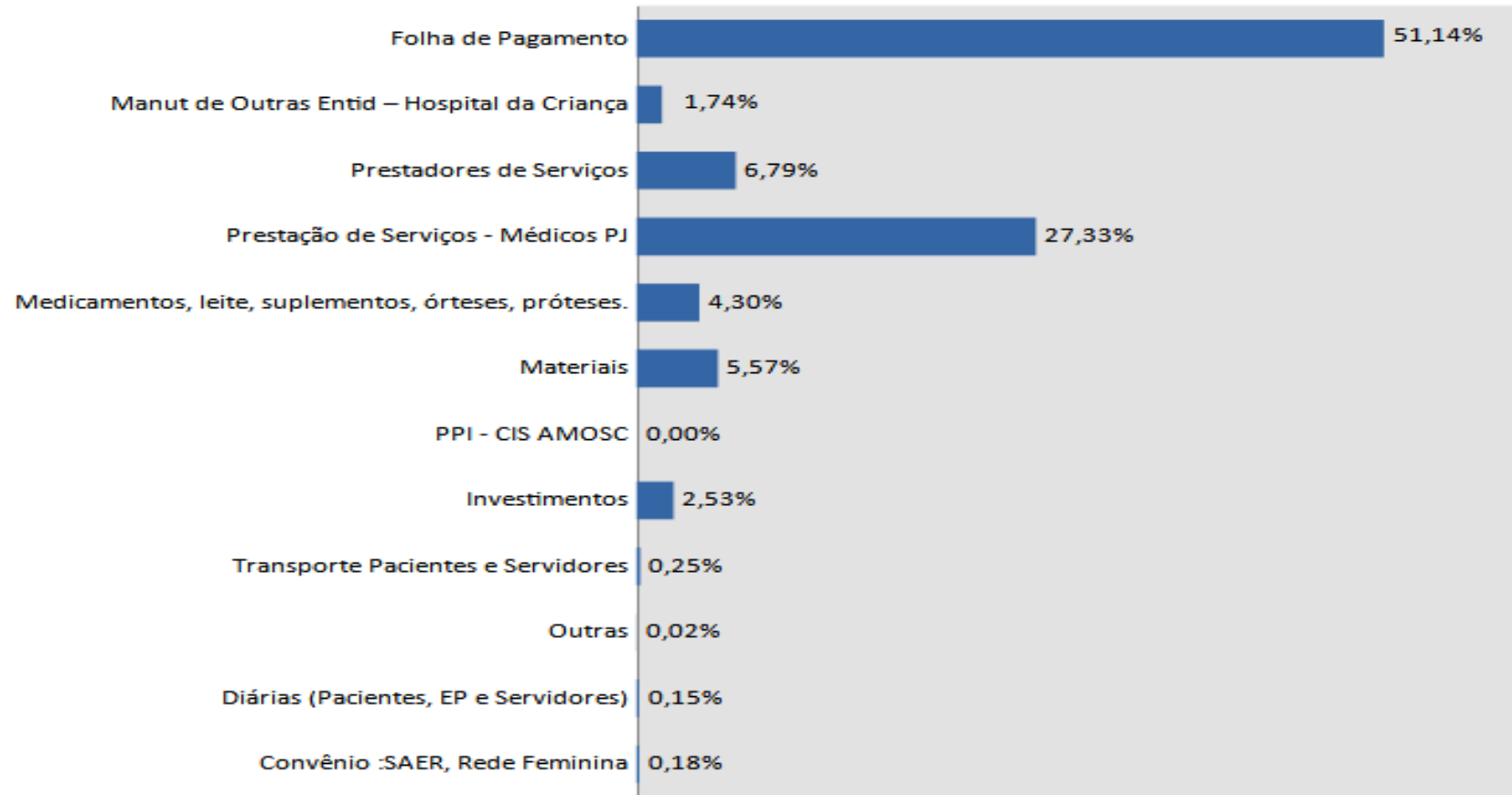
PRINCIPAIS DESPESAS NO QUADRIMESTRE

FINALIDADE	2. QUADRIMESTRE
Folha de Pagamento	R\$ 58.846.348,13
Manut de Outras Entid – Hospital da Criança	R\$ 1.999.167,88
Prestadores de Serviços	R\$ 7.817.470,95
Prestação de Serviços - Médicos PJ	R\$ 31.447.141,73
Medicamentos, leite, suplementos, órteses, próteses.	R\$ 4.944.858,53
Materiais	R\$ 6.405.246,12
PPI - CIS AMOSC	R\$ 5.640,00
Investimentos	R\$ 2.913.777,48
Transporte Pacientes e Servidores	R\$ 283.939,31
Outras	R\$ 22.663,43
Diárias (Pacientes, EP e Servidores)	R\$ 176.758,99
Convênio :SAER, Rede Feminina	R\$ 210.000,00
Total Geral	R\$ 115.073.012,55



Diretoria de Administração, Finanças e Infraestrutura

PRINCIPAIS DESPESAS ATÉ O QUADRIMESTRE



Diretoria de Administração, Finanças e Infraestrutura

INVESTIMENTOS DO QUADRIMESTRE

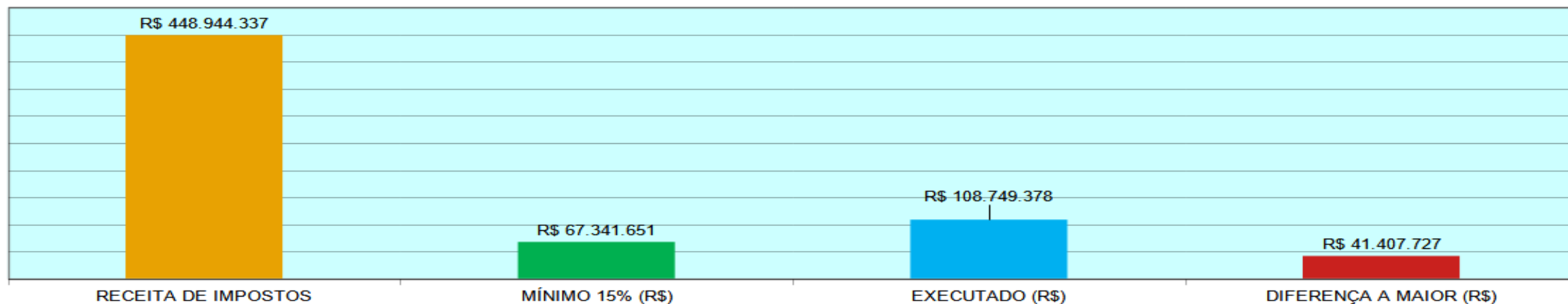
Descrição	2º Quadrimestre
Reforma	
Participação em Consórcio Público	R\$ 1.880
Obras contratadas	R\$ 964.357
Aparelhos, equipamentos, utensílios médico-odontológico, laboratorial e hospitalar	R\$ 107.783
Aparelhos e utensílios domésticos	R\$ 3.348
Máquinas utensílios e equipamentos diversos	R\$ 166.295
Mobiliário	R\$ 27.555
Equipamentos de processamento de dados	R\$ 1.429.865
Equipamentos para áudio, vídeo e foto	R\$ 9.995
Equipamentos e utensílios hidráulicos e elétricos	R\$ 7.700
Veículos de tração mecânica	R\$ 194.999
Soma	R\$ 2.913.777,48



Diretoria de Administração, Finanças e Infraestrutura

APLICAÇÃO DA RECEITA DO MUNICÍPIO

COMPARATIVO DE GASTOS - ATÉ O QUADRIMESTRE



Diretoria de Administração, Finanças e Infraestrutura

APLICAÇÃO DA RECEITA DO MUNICÍPIO

24,01%



Agradecemos a participação de todos.

Estamos à disposição para questionamentos.





Município de Chapecó
Secretaria de Saúde

AUDIÊNCIA PÚBLICA
2º Quadrimestre de 2022

